

**CENSIMENTO E MONITORAGGIO
DEGLI IMPIANTI SPORTIVI SUL TERRITORIO**

RISULTATI PROGETTO PILOTA 2015

LE 4 REGIONI A CONFRONTO



INTRODUZIONE

12 mesi di rilevazione, oltre 1.000 comuni analizzati, più di 11.500 impianti censiti.

Questi alcuni dei principali numeri del lavoro presentato in questo documento, frutto dell'attività di rilevazione che ha interessato nel 2015 quattro regioni pilota: Friuli Venezia Giulia, Toscana, Molise e Calabria.

Un lavoro piuttosto complesso reso possibile grazie al contributo della Presidenza del Consiglio dei Ministri e al coinvolgimento e alla preziosa collaborazione di tutti i soggetti che sul territorio gestiscono e utilizzano gli impianti: dai Comuni agli Organismi Sportivi, dalle Parrocchie ai soggetti militari e privati nelle diverse forme (strutture alberghiere, gestori fitness, ecc..).

Un lavoro di sinergia che ha portato ad una prima mappatura omogenea del patrimonio impiantistico esistente, seppur limitato alle quattro regioni, con l'obiettivo più ambizioso di arrivare finalmente nei prossimi anni ad una lettura globale a livello nazionale. Un dato che manca dal 1996, anno dell'ultimo censimento nazionale, e che risulta sempre più importante ai fini di una corretta pianificazione territoriale e di una mirata programmazione del sistema sportivo.

La condivisione di un unico database e di un'unica metodologia di rilevazione, il perfezionamento dei criteri di analisi e classificazione, l'informatizzazione degli strumenti di caricamento e monitoraggio dei dati sono alcuni degli elementi caratterizzanti questo nuovo Censimento, affinché si possa innescare un meccanismo di continuo aggiornamento e che dalla semplice "fotografia statica" del momento si crei un vero e proprio "catasto dinamico" degli impianti sportivi.

IL PROGETTO NAZIONALE: OBIETTIVI

Il progetto mira a raggiungere i seguenti obiettivi:



OBIETTIVI

1. **Ottenere una mappatura completa ed aggiornata a livello nazionale del patrimonio impiantistico esistente, attraverso la condivisione su tutto il territorio di un unico modello di censimento e classificazione;**
2. **Condividere un sistema nazionale unico di raccolta dei dati, favorendone l'aggiornamento costante nel rispetto dell'autonomia dei singoli enti locali;**
3. **Fornire uno strumento di pianificazione territoriale e di indirizzo delle risorse economiche;**
4. **Fornire un servizio al cittadino sui luoghi dove fare attività sportiva;**
5. **Produrre rapporti periodici sulla situazione degli impianti sportivi;**
6. **Valorizzare le "best practice" sviluppatesi nel territorio e contribuire allo scambio omogeneo di dati e di esperienze tra le diverse Amministrazioni e con le Istituzioni di settore.**

IL PROGETTO NAZIONALE: LA STRUTTURA

Il progetto si articola su tre livelli:

1. Banca Dati

- Consultabile on line dagli utenti abilitati, raccoglie informazioni di tipo anagrafico, tecnico, gestionale

2. Portale informativo

- Attraverso la georeferenziazione degli impianti, l'utente può conoscere l'impianto più vicino dove effettuare la pratica sportiva desiderata

3. Geomarketing

- La correlazione tra indicatori socio-demografici e i dati sugli impianti, supportata da mappe cartografiche, rappresenta un valido strumento per la pianificazione degli interventi

DEFINIZIONI

IMPIANTO SPORTIVO

Insieme costituito da uno o più spazi di attività dello stesso tipo o di tipo diverso, con annessi servizi (spogliatoi, docce, servizi igienici) e spazi accessori.

SPAZIO DI ATTIVITA'

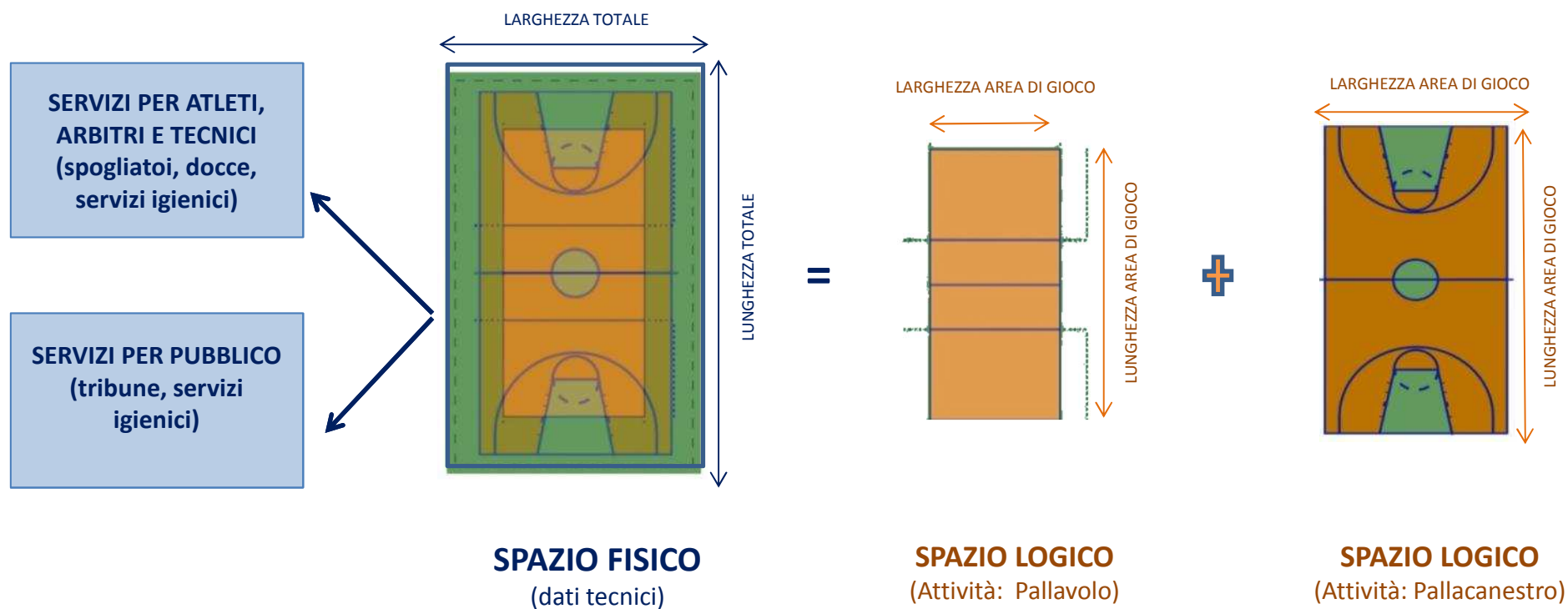
Lo spazio conformato per la pratica di una sola attività sportiva (*spazio esclusivo o monovalente*) o più attività sportive (*spazio condiviso o polivalente*).

La metodologia di rilevazione prevede per ogni struttura sportiva il completamento di una scheda impianto e di tante schede spazio di attività quante sono le aree su cui si pratica attività sportiva.

METODOLOGIA: LO SPAZIO DI ATTIVITA'

Unità di base del censimento è lo **SPAZIO DI ATTIVITA'**, rilevato attraverso le sue **caratteristiche e dotazioni tecnico-edilizie** (es. *dimensioni totali, copertura, pavimentazione, illuminazione, ecc..*) e analizzato rispetto alle **attività** praticate e praticabili in funzione delle segnature e attrezzature presenti.

Attraverso tale metodo è possibile conoscere il numero di spazi sportivi presenti effettivi (**spazi fisici**) ed il numero di spazi per attività disponibili (**spazi logici**).

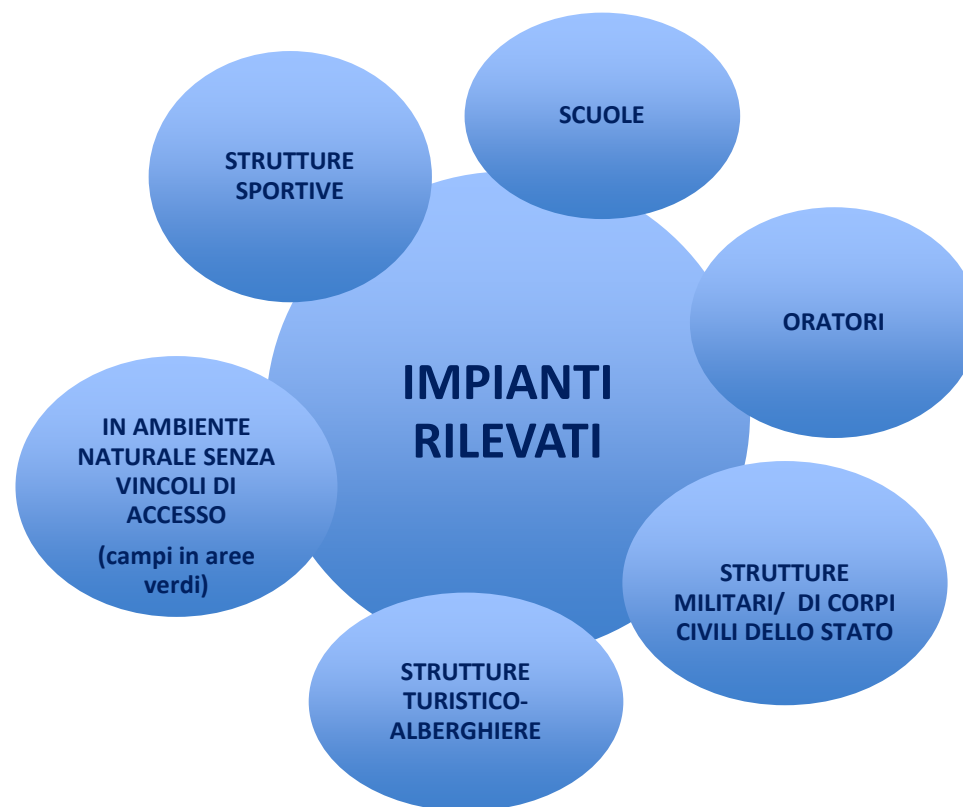


METODOLOGIA: IMPIANTI RILEVATI

Oggetto dell'attività di rilevazione sono tutte le strutture sportive di proprietà **PUBBLICA E PRIVATA** che abbiano un utilizzo di interesse pubblico.

Sono incluse le strutture in ambito scolastico, di oratorio, turistico-alberghiero e militare purché non riservate a categorie particolari (quali clienti e militari) ed effettivamente utilizzate anche da esterni.

Sono incluse inoltre le strutture all'aperto, di proprietà pubblica e con libero accesso collocate all'interno di parchi e giardini purché fisse e ben identificabili (*spazi elementari o playground*).*



* Non rientrano nell'analisi gli impianti in costruzione.

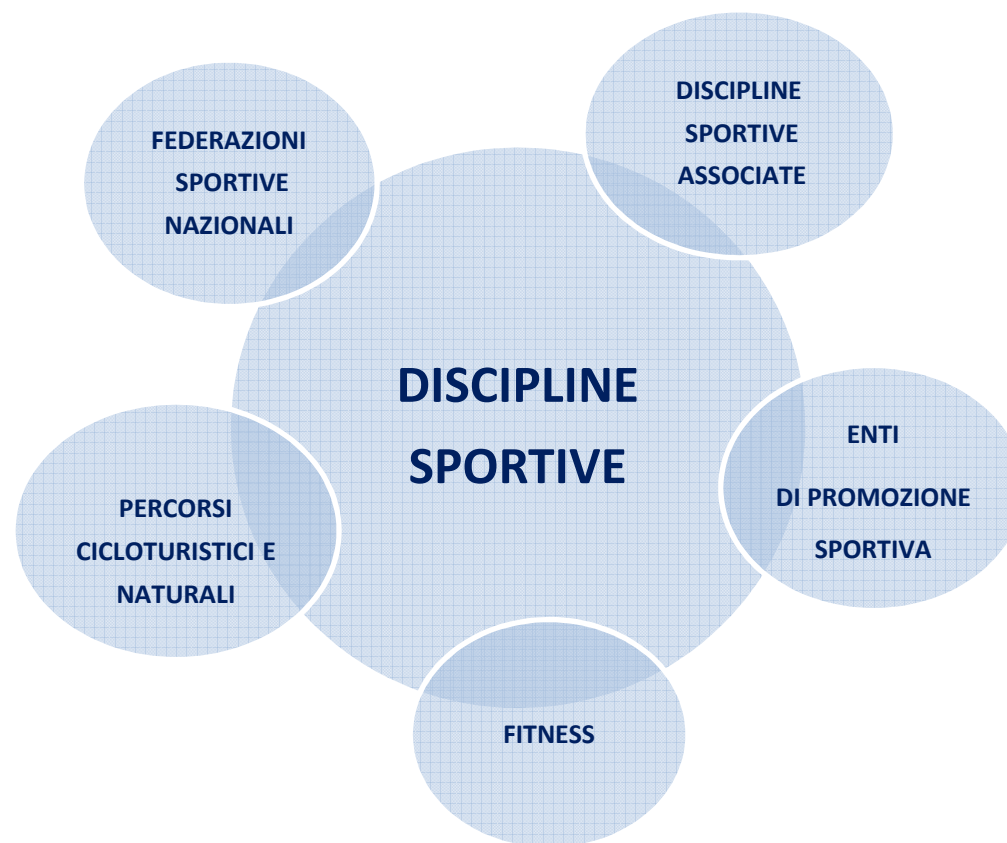
Per le attività sportive riconosciute svolte in ambiente naturale (es. canoa, canottaggio, pesca sportiva, ..), vengono considerate solo le strutture fisse integrate da idonei servizi (es. magazzini, rimessaggio, ..) e nei quali si svolge attività sportiva abituale.

METODOLOGIA: DISCIPLINE RILEVATE

Dal punto di vista delle attività, sono oggetto di rilevazione gli spazi conformati per la pratica delle discipline sportive afferenti alle Federazioni Sportive Nazionali, alle Discipline Sportive Associate riconosciute e agli Enti di Promozione Sportiva.

Vengono inoltre considerati i percorsi cicloturistici in ambito urbano e naturale.

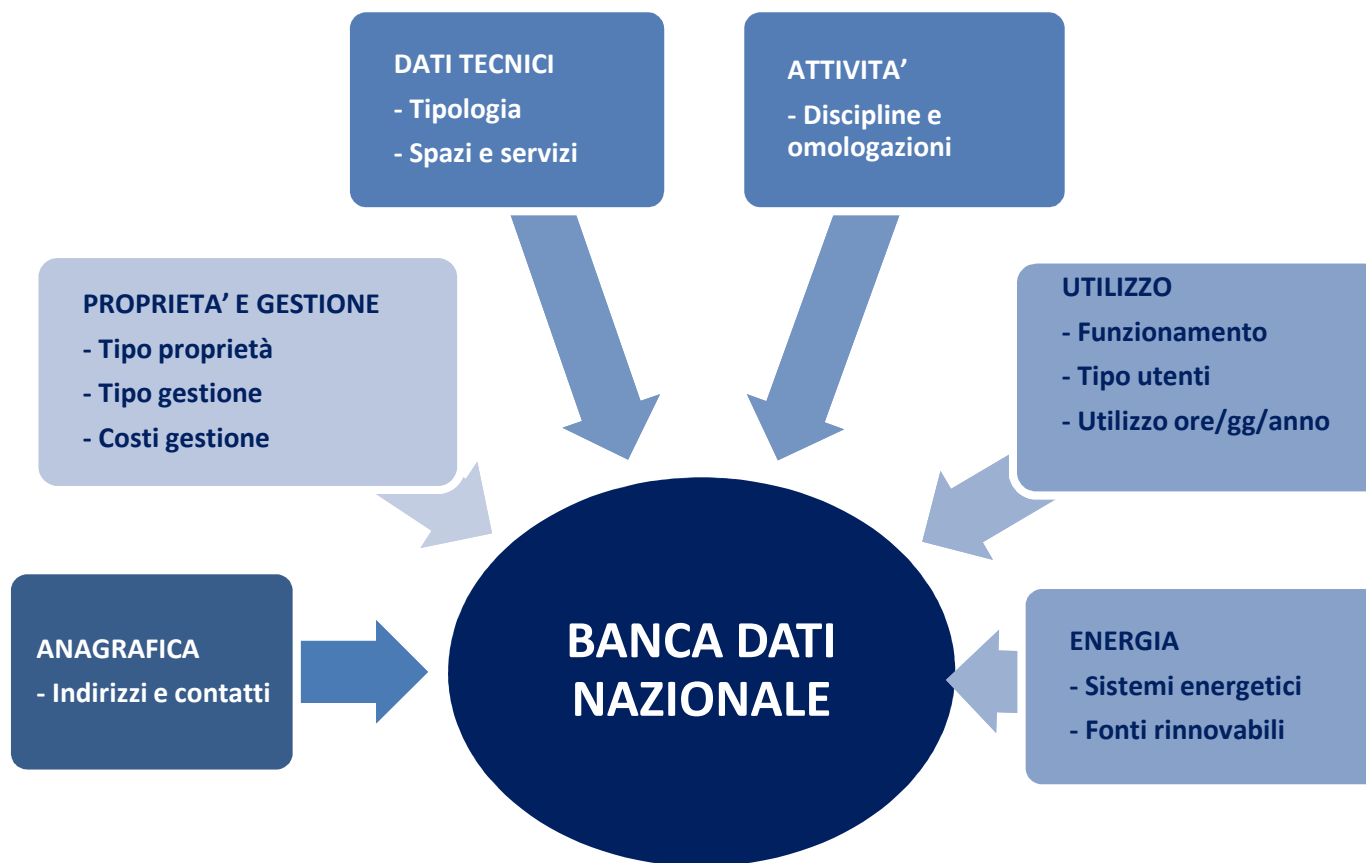
Considerata l'importanza crescente del fenomeno, viene per la prima volta analizzato anche il FITNESS.



LA SCHEDA DI RILEVAZIONE E LA BANCA DATI

Numerose le informazioni raccolte per ogni impianto sportivo, dall'anagrafica alla tipologia di proprietà e gestione, dagli spazi di attività ai servizi per gli atleti, il pubblico ed accessori (es. parcheggi).

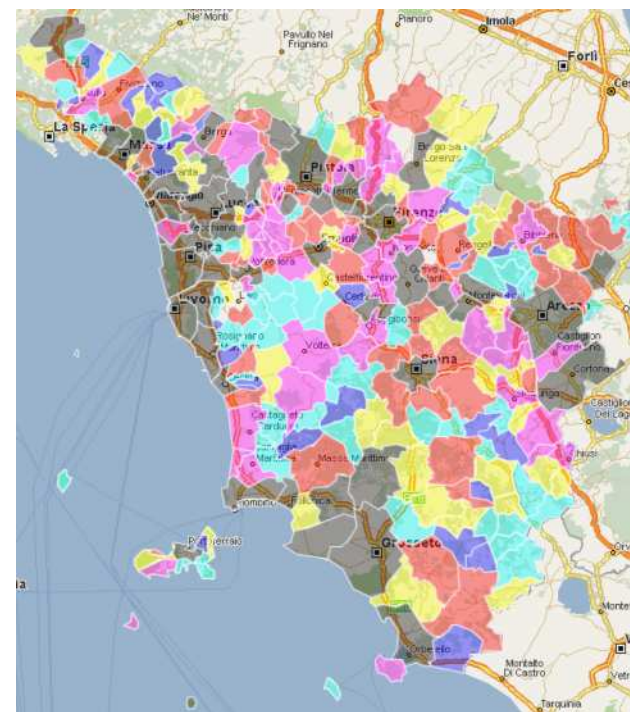
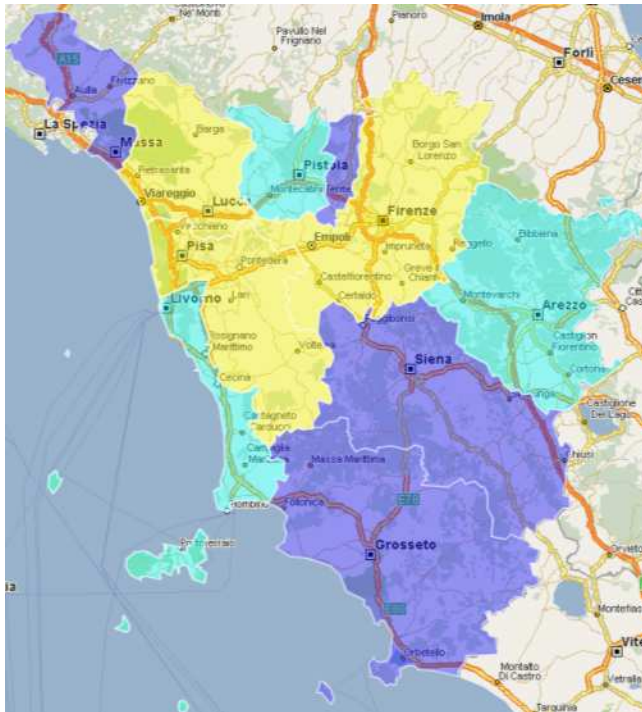
La Banca Dati raccoglie inoltre **elementi nuovi quali la presenza del defibrillatore, le fonti energetiche, l'utilizzo e i costi di gestione**. A disposizione un'area documentale per la catalogazione di foto e documenti a supporto.



GEOMARKETING

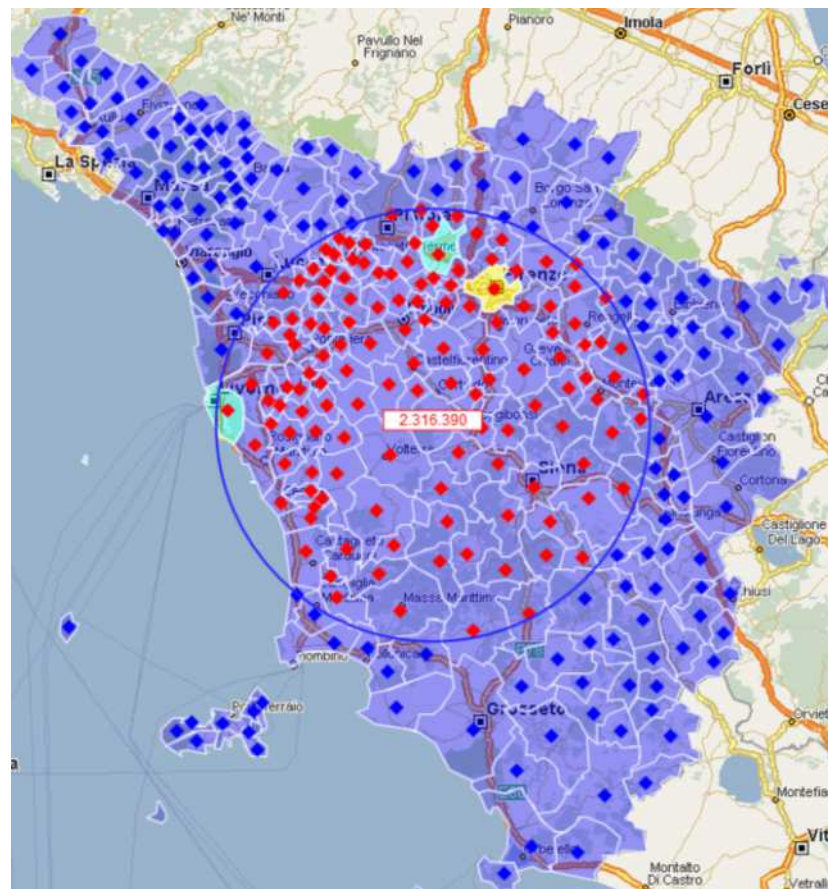
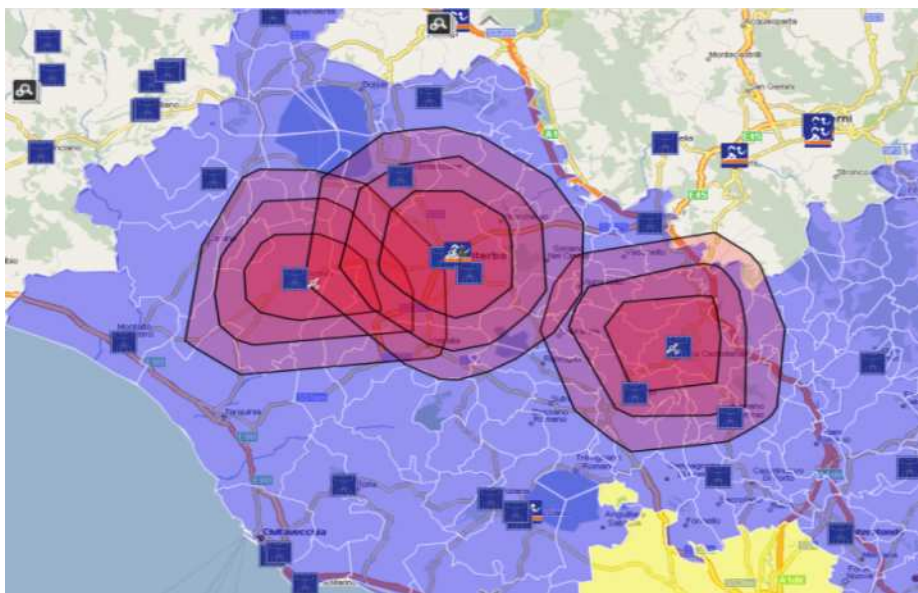
Il software realizzato appositamente consente di effettuare in tempo reale le analisi relative al fabbisogno tramite l'incrocio della domanda, utilizzando gli indici sociodemografici ISTAT, e l'offerta con la mappatura georeferenziata degli impianti esistenti.

E' possibile quindi evidenziare in modo rapido le zone di eventuale abbondanza o carenza di specifiche tipologie di impianti per disciplina.



GEOMARKETING

Il software inoltre consente di calcolare in modo automatico il bacino di utenza o la raggiungibilità degli impianti tramite curve isocrone o isodistanze, consentendo in tempo reale di verificare eventuali sovrapposizioni o carenze di spazi per specifiche discipline.



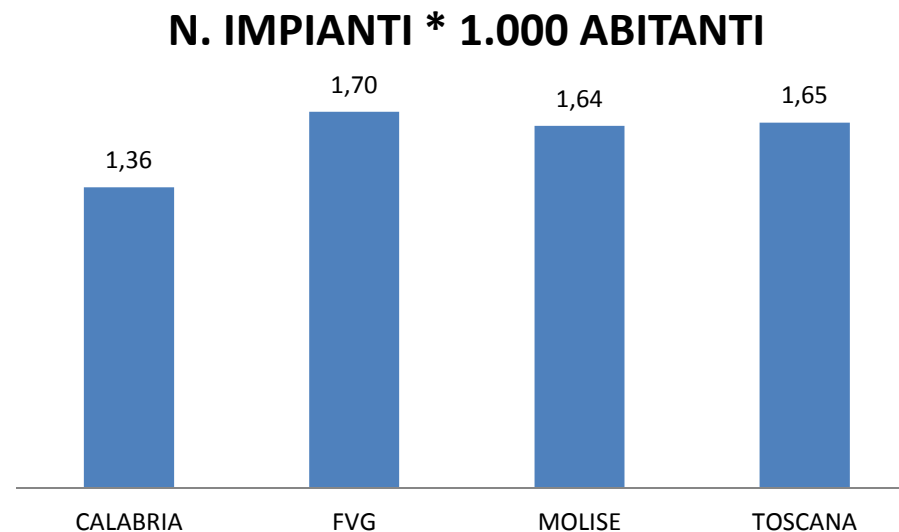
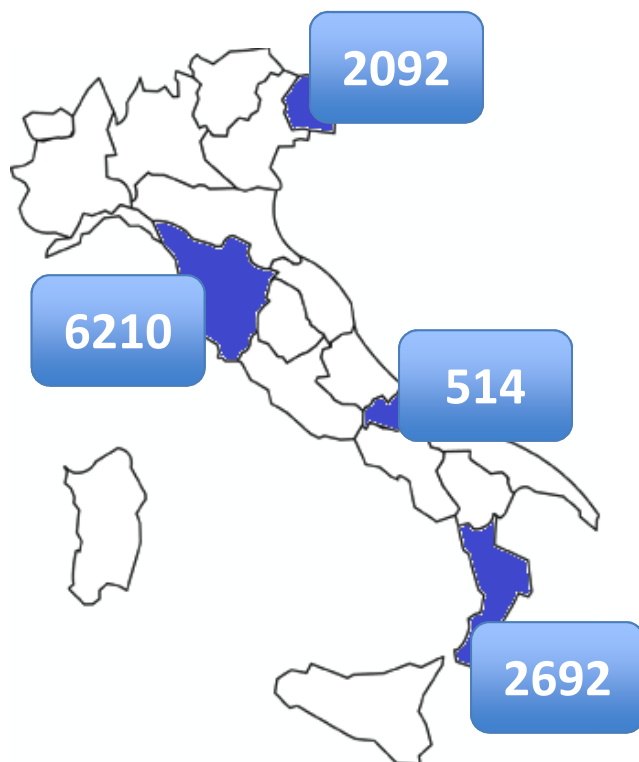
RISULTATI
PROGETTO PILOTA 2015

LE 4 REGIONI A CONFRONTO

IL PROGETTO PILOTA 2015: SCHEDA

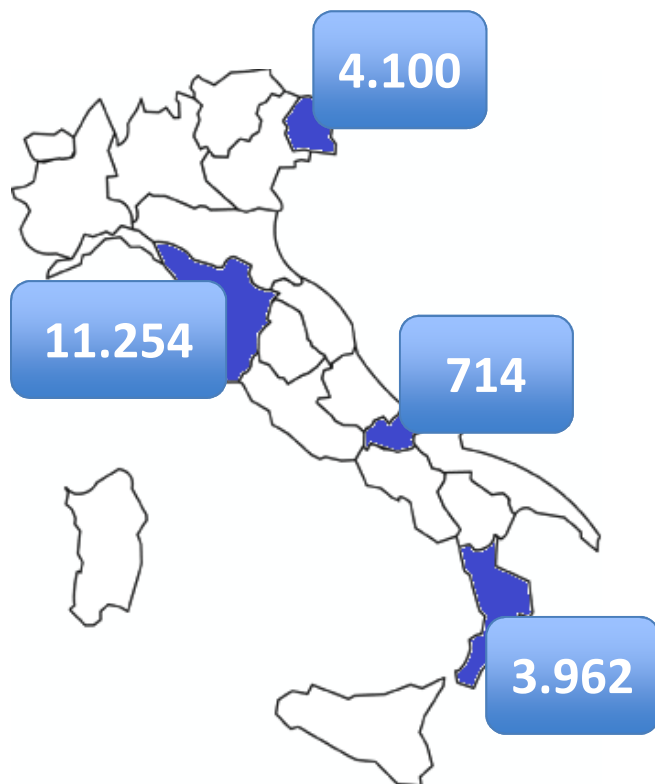
| | |
|--|---|
| Titolo del Progetto | <i>Censimento e monitoraggio degli impianti sportivi sul territorio</i> |
| Accordo di riferimento | <i>Protocollo d'Intesa tra la Presidenza del Consiglio dei Ministri – Dipartimento per gli Affari Regionali, il Turismo e lo Sport ed il Comitato Olimpico Nazionale Italiano in materia di promozione della pratica sportiva</i> |
| Durata del progetto | <i>12 mesi</i> |
| Localizzazione geografica d'interesse del progetto | <i>Regioni: Calabria, Molise, Toscana, Friuli Venezia Giulia</i> |

GLI IMPIANTI SPORTIVI

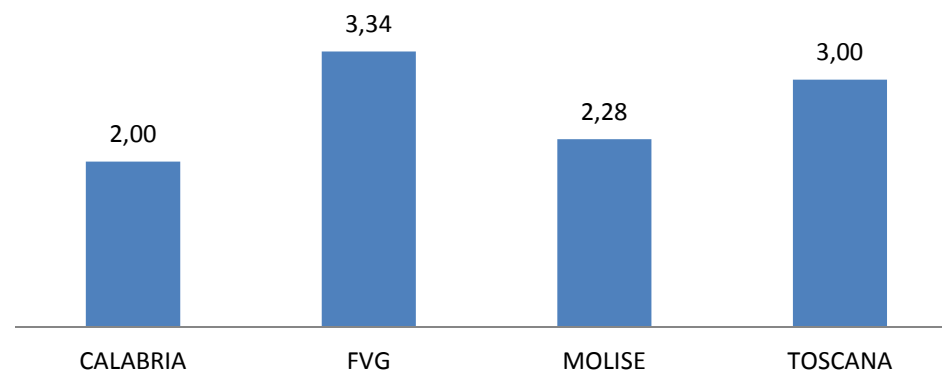


TOTALE IMPIANTI SPORTIVI CENSITI: 11.508

GLI SPAZI DI ATTIVITA'



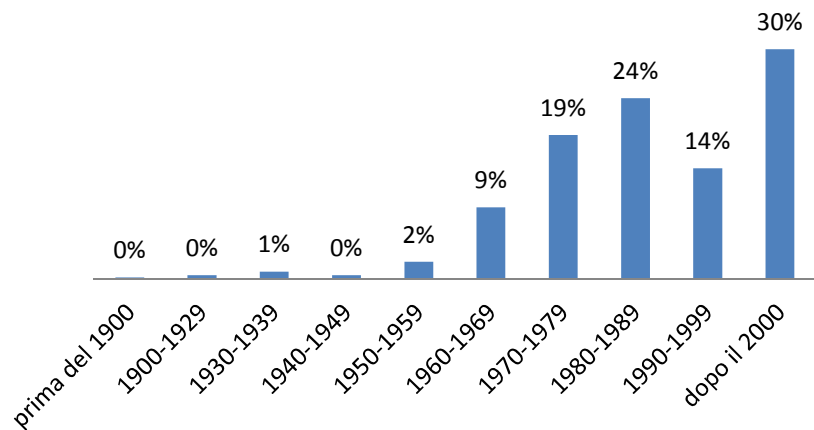
N. SPAZI DI ATTIVITA' * 1.000 ABITANTI



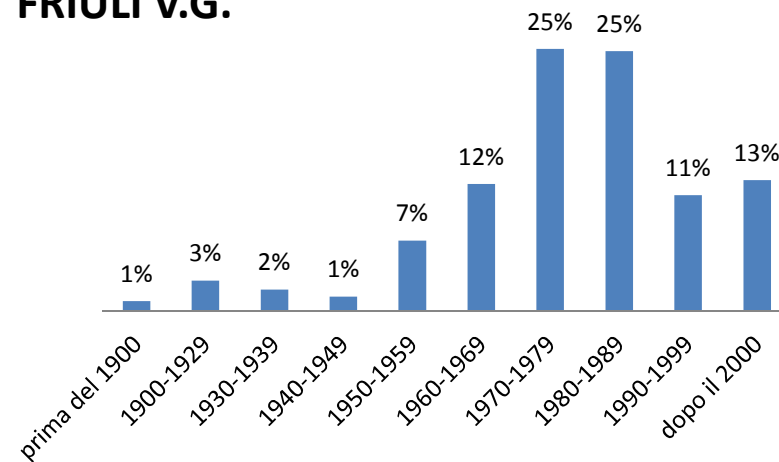
TOTALE SPAZI DI ATTIVITA' CENSITI: 20.030

L'ETA' DEGLI IMPIANTI: CONFRONTO

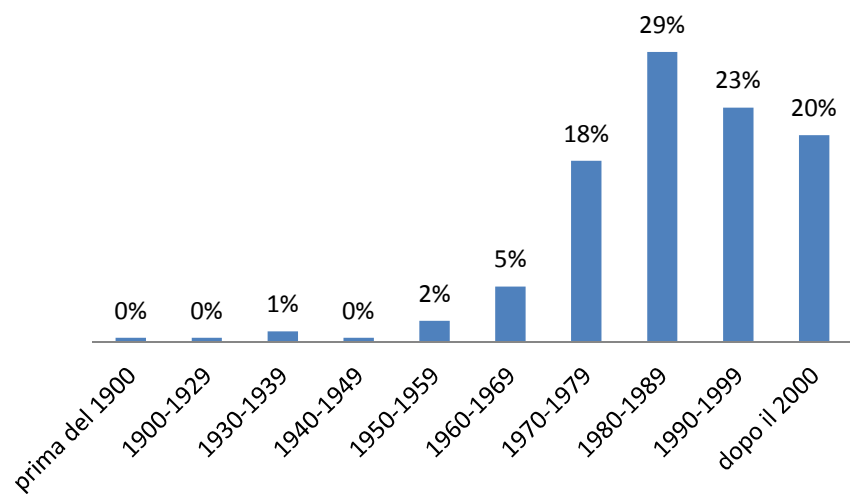
CALABRIA



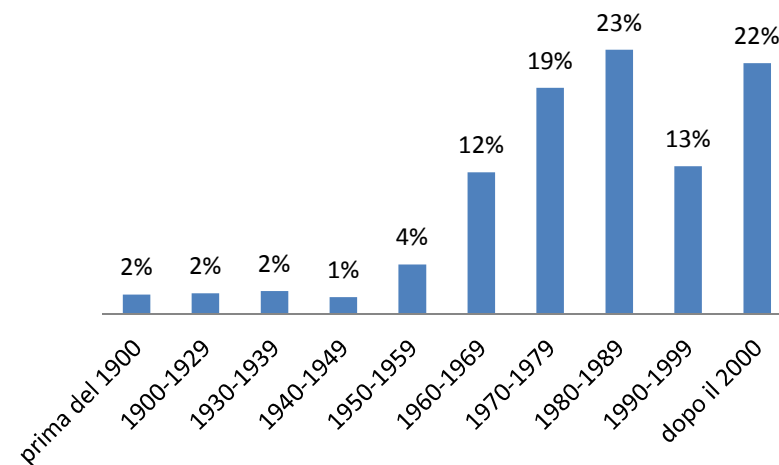
FRIULI V.G.



MOLISE



TOSCANA





RISULTATI REGIONE FRIULI VENEZIA GIULIA



DATI GENERALI: DOVE SONO GLI IMPIANTI

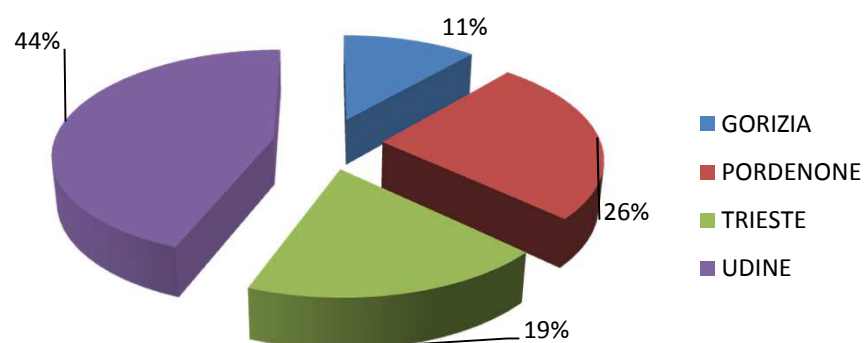
| | | |
|--------------------------------|-----------|-------------------------------|
| N. COMUNI | 216 | |
| N. ABITANTI* | 1.227.122 | |
| N. IMPIANTI | 2092 | 1,70 IMPIANTI * 1000 ABITANTI |
| N. IMPIANTI DI CUI FUNZIONANTI | 1983 | 1,62 IMPIANTI * 1000 ABITANTI |

* Fonte dati Istat 01/01/2015

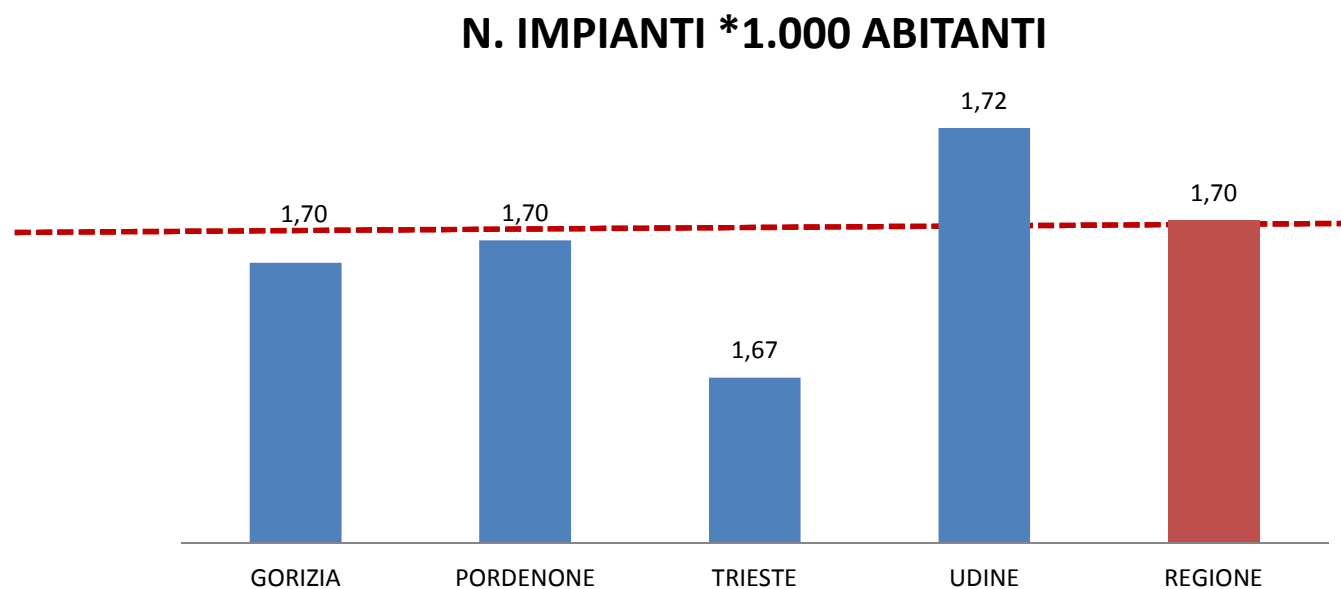


| PROVINCIA | N. IMPIANTI |
|---------------|-------------|
| GORIZIA | 239 |
| PORDENONE | 534 |
| TRIESTE | 395 |
| UDINE | 924 |
| TOTALE | 2092 |

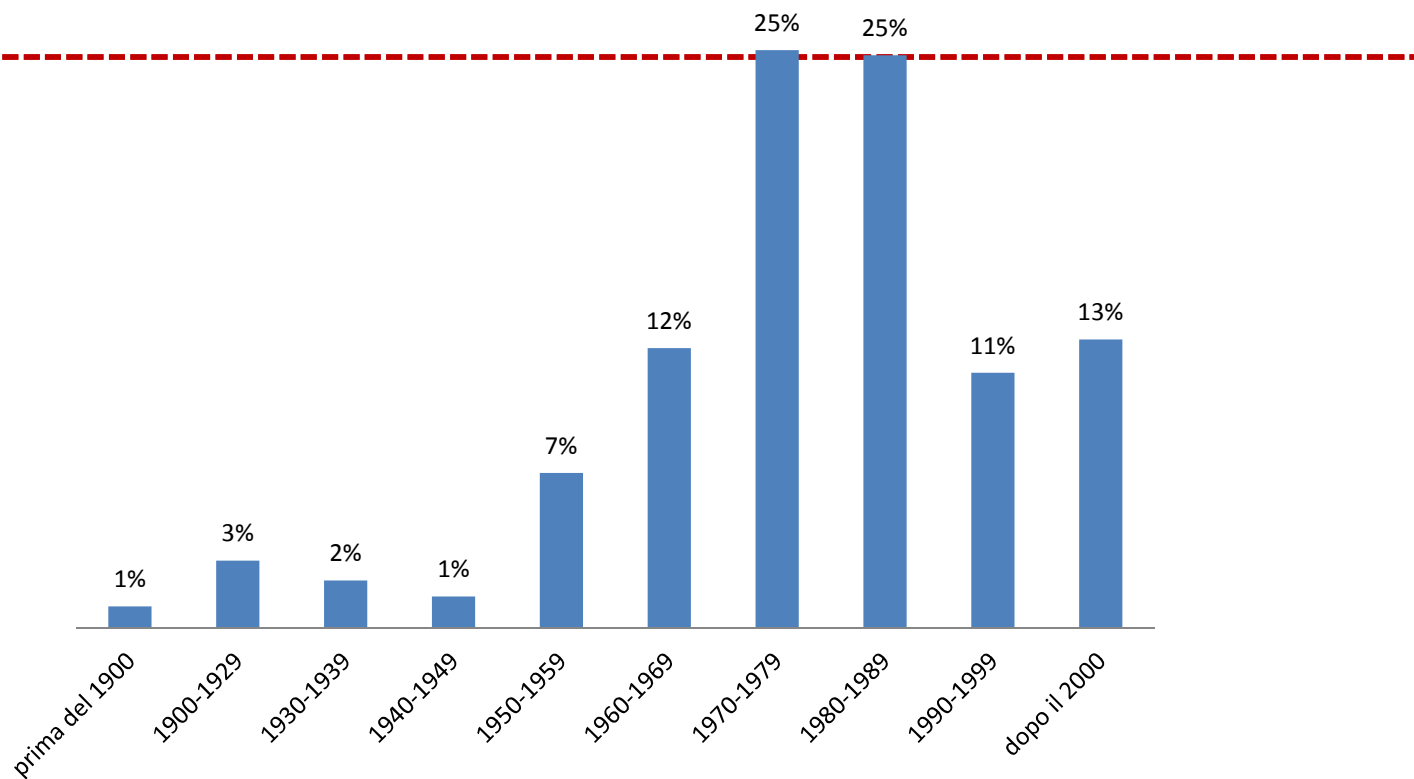
DISTRIBUZIONE IMPIANTI PER PROVINCIA



DATI GENERALI: N. IMPIANTI PER 1.000 ABITANTI



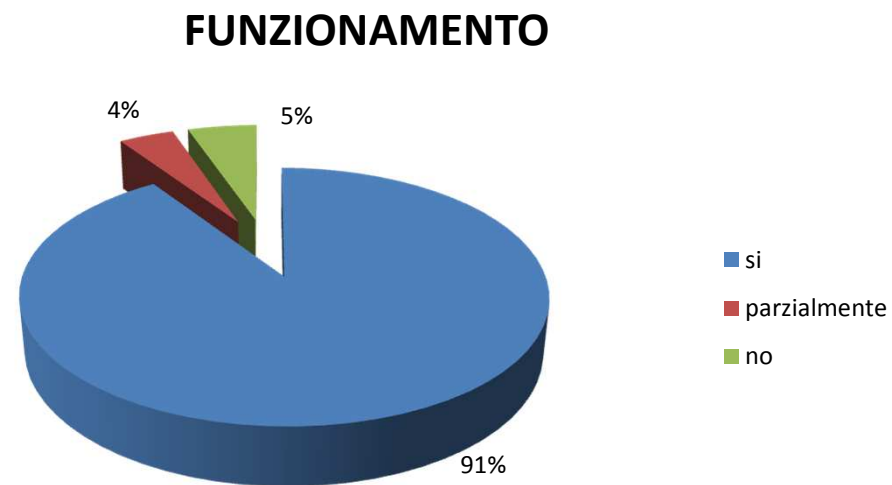
L'ETA' DEGLI IMPIANTI*



*Su un campione di 1854 impianti pari all' 89% del totale

DATI GENERALI: FUNZIONAMENTO

| FUNZIONAMENTO | N. IMPIANTI |
|---------------|-------------|
| si | 1896 |
| parzialmente | 87 |
| no | 109 |
| TOTALE | 2092 |



** parzialmente: impianto dotato di almeno uno spazio funzionante e di uno spazio non funzionante*

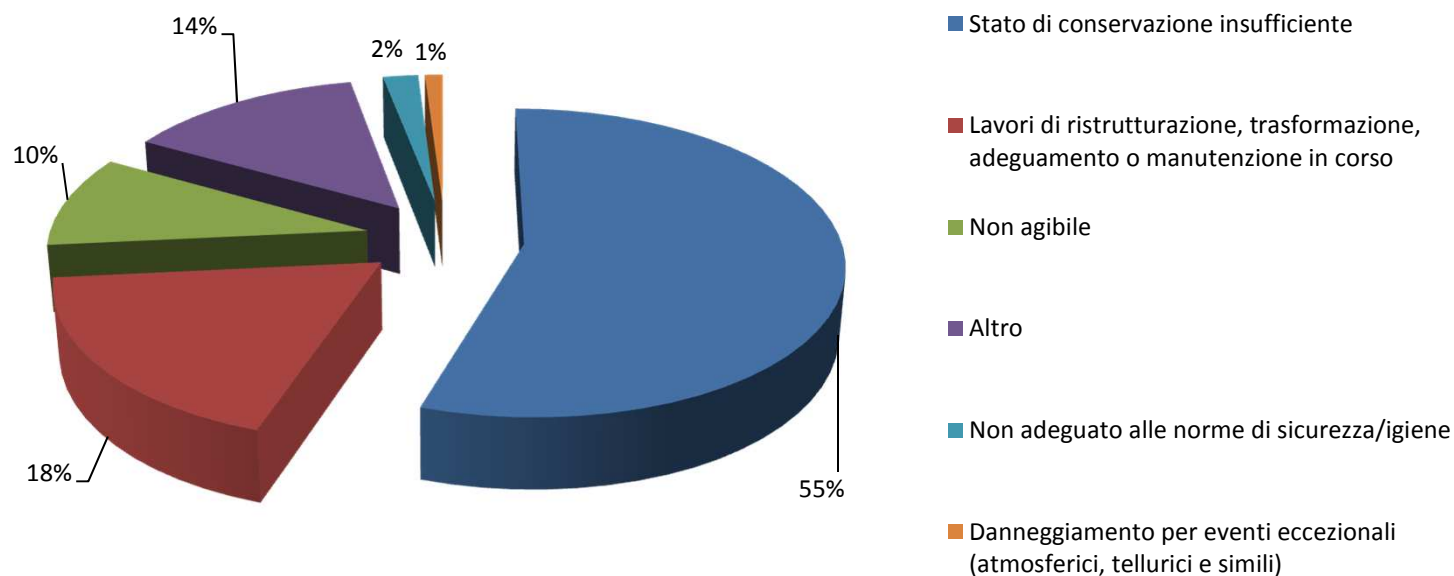


FUNZIONAMENTO: CAUSE NON UTILIZZO

Tra le cause di non funzionamento, il 55% e' dovuto allo stato di conservazione insufficiente, seguito da lavori di ristrutturazione- adeguamento e manutenzione in corso (18%) e non agibilita' (10%).

Percentuali minori sono dovute alla non idoneita' alle norme di sicurezza ed igiene, al danneggiamento per eventi eccezionali e ad altre cause non meglio specificate.

CAUSE NON FUNZIONAMENTO O FUNZIONAMENTO PARZIALE



FUNZIONAMENTO PER PROVINCIA

| FUNZIONAMENTO | GORIZIA | PORDENONE | TRIESTE | UDINE | TOTALE |
|---------------|------------|------------|------------|------------|-------------|
| si | 209 | 479 | 370 | 838 | 1896 |
| parzialmente | 12 | 32 | 11 | 32 | 87 |
| no | 18 | 23 | 14 | 54 | 109 |
| TOTALE | 239 | 534 | 395 | 924 | 2092 |

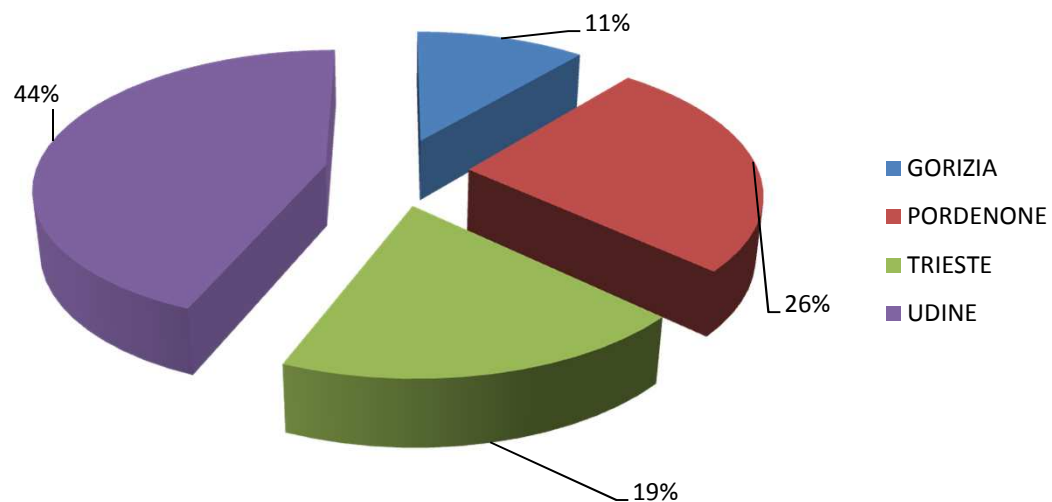
NOTA:

Nelle pagine che seguiranno saranno presentate i risultati relativi esclusivamente agli impianti funzionanti e parzialmente funzionanti.

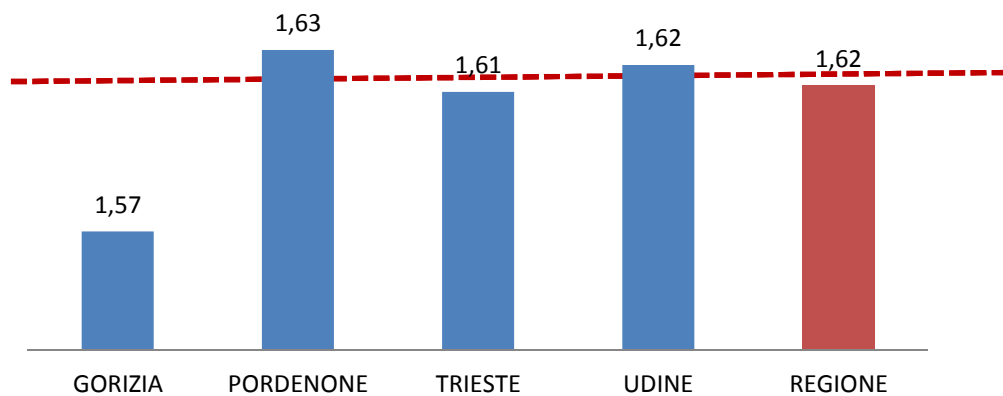
IMPIANTI FUNZIONANTI: LOCALIZZAZIONE

DISTRIBUZIONE IMPIANTI FUNZIONANTI PER PROVINCIA

| PROVINCIA | N. IMPIANTI |
|---------------|-------------|
| GORIZIA | 221 |
| PORDENONE | 511 |
| TRIESTE | 381 |
| UDINE | 870 |
| TOTALE | 1983 |

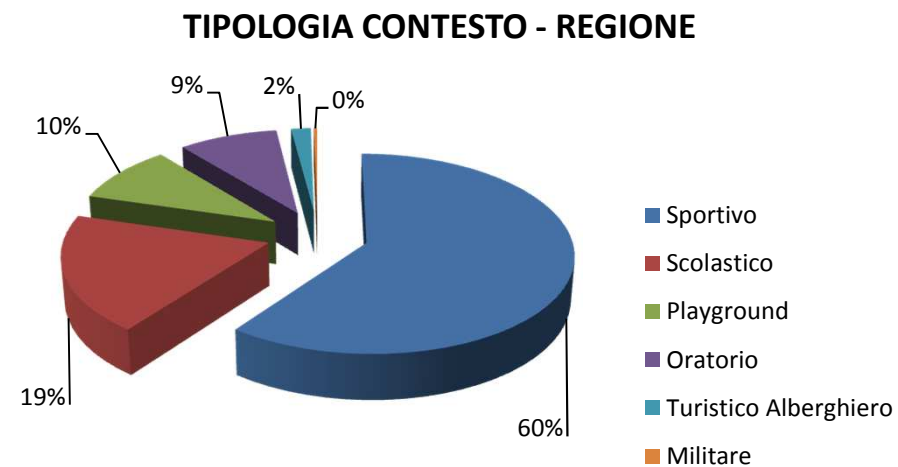


N. IMPIANTI FUNZIONANTI *1.000 ABITANTI



CONTESTO: TIPOLOGIE

| TIPOLOGIA CONTESTO | N. IMPIANTI |
|-----------------------|-------------|
| Sportivo | 1195 |
| Scolastico | 382 |
| Playground | 189 |
| Oratorio | 176 |
| Turistico Alberghiero | 35 |
| Militare | 6 |
| TOTALE | 1983 |

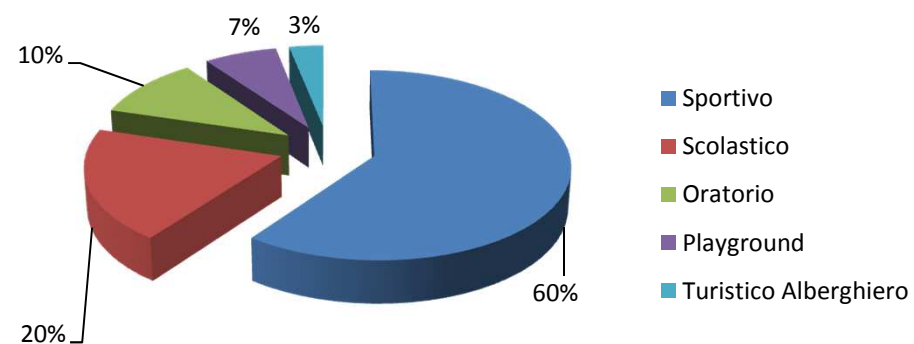


**playground: spazi elementari di proprietà pubblica privi di servizi a supporto e con accesso libero. Sono ricomprese le piste ciclabili*

CONTESTO: TIPOLOGIE PER PROVINCIA

| TIPOLOGIA CONTESTO | N. IMPIANTI PROVINCIA GORIZIA |
|-----------------------|-------------------------------|
| Sportivo | 133 |
| Scolastico | 43 |
| Oratorio | 23 |
| Playground | 15 |
| Turistico Alberghiero | 7 |
| TOTALE | 221 |

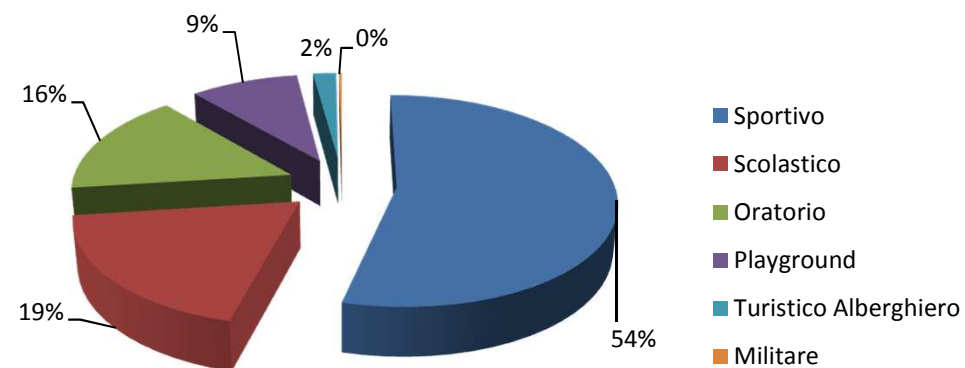
TIPOLOGIA CONTESTO - PROVINCIA DI GORIZIA



CONTESTO: TIPOLOGIE PER PROVINCIA

| TIPOLOGIA CONTESTO | N. IMPIANTI PROVINCIA PORDENONE |
|-----------------------|---------------------------------|
| Sportivo | 276 |
| Scolastico | 97 |
| Oratorio | 80 |
| Playground | 47 |
| Turistico Alberghiero | 10 |
| Militare | 1 |
| TOTALE | 511 |

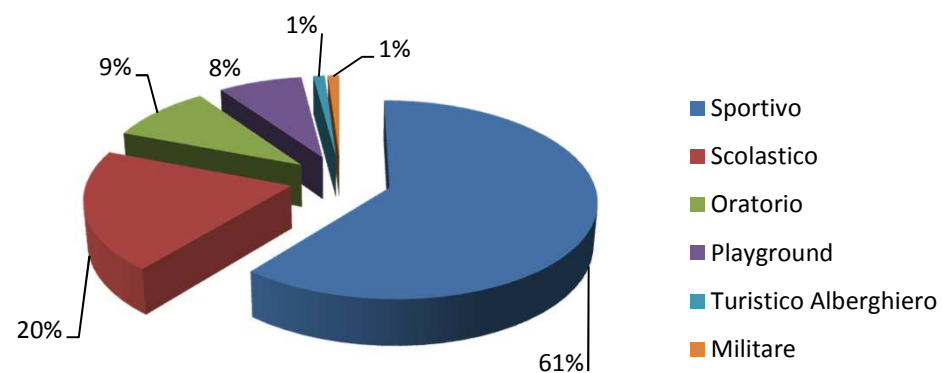
TIPOLOGIA CONTESTO - PROVINCIA DI PORDENONE



CONTESTO: TIPOLOGIE PER PROVINCIA

| TIPOLOGIA CONTESTO | N. IMPIANTI PROVINCIA TRIESTE |
|-----------------------|-------------------------------|
| Sportivo | 232 |
| Scolastico | 76 |
| Oratorio | 36 |
| Playground | 29 |
| Turistico Alberghiero | 4 |
| Militare | 4 |
| TOTALE | 381 |

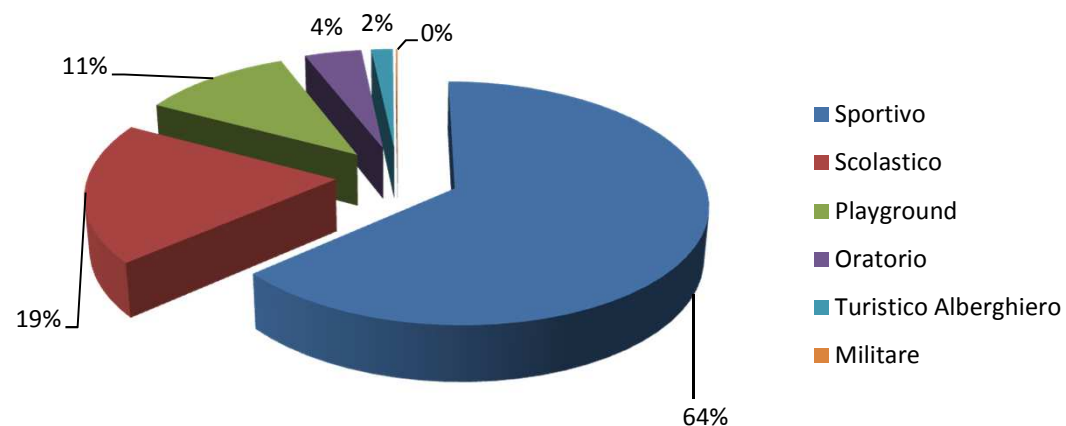
TIPOLOGIA CONTESTO - PROVINCIA DI TRIESTE



CONTESTO: TIPOLOGIE PER PROVINCIA

| TIPOLOGIA CONTESTO | N. IMPIANTI PROVINCIA UDINE |
|-----------------------|-----------------------------|
| Sportivo | 554 |
| Scolastico | 166 |
| Playground | 98 |
| Oratorio | 37 |
| Turistico Alberghiero | 14 |
| Militare | 1 |
| TOTALE | 870 |

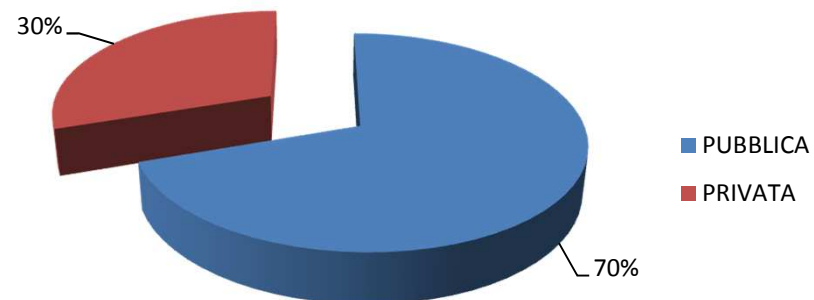
TIPOLOGIA CONTESTO - PROVINCIA DI UDINE



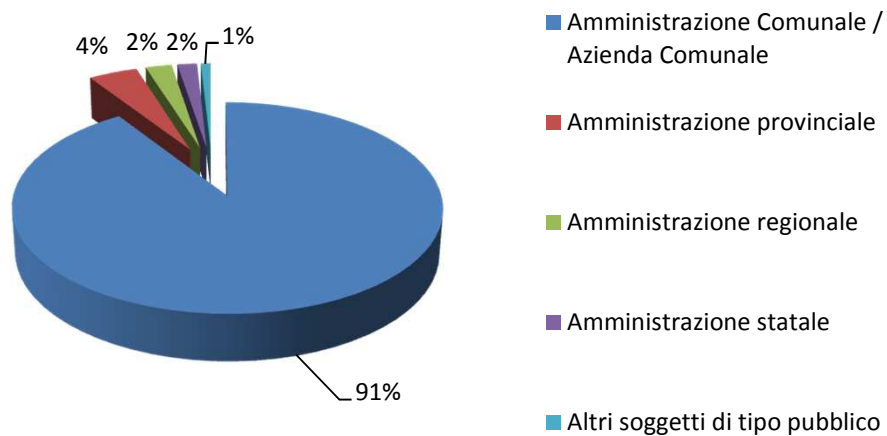
PROPRIETA'

| PROPRIETA' | N. IMPIANTI |
|---------------|-------------|
| PUBBLICA | 1384 |
| PRIVATA | 599 |
| TOTALE | 1983 |

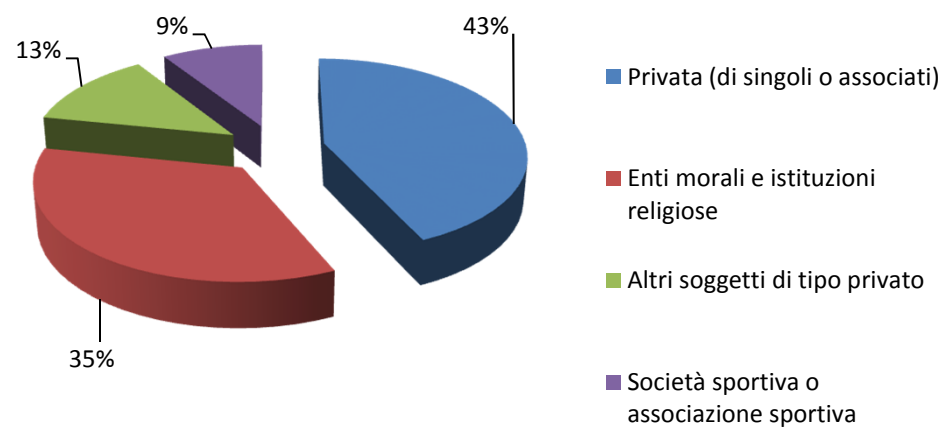
PROPRIETA' IMPIANTI



PROPRIETA' PUBBLICA - TIPOLOGIE



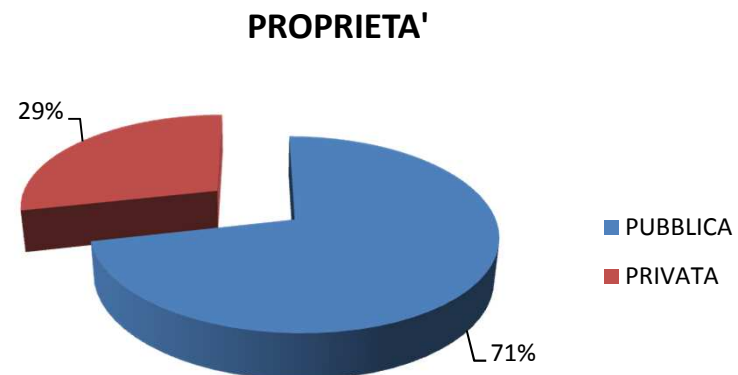
PROPRIETA' PRIVATA - TIPOLOGIE



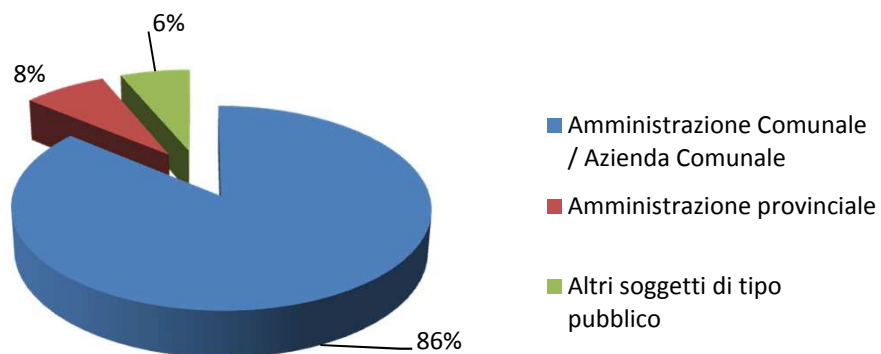
PROPRIETA': TIPOLOGIE PER PROVINCIA

PROVINCIA DI GORIZIA

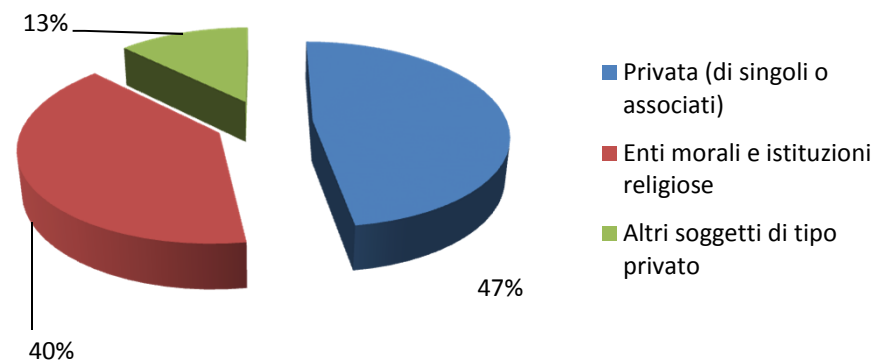
| PROPRIETA' | N. IMPIANTI |
|---------------|-------------|
| PUBBLICA | 158 |
| PRIVATA | 63 |
| TOTALE | 221 |



PROPRIETA' PUBBLICA - TIPOLOGIE



PROPRIETA' PRIVATA - TIPOLOGIE

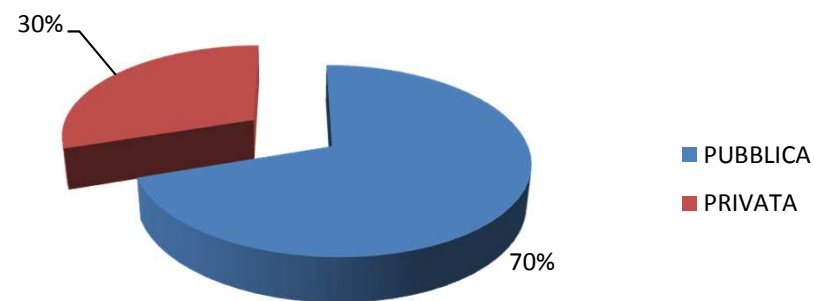


PROPRIETA': TIPOLOGIE PER PROVINCIA

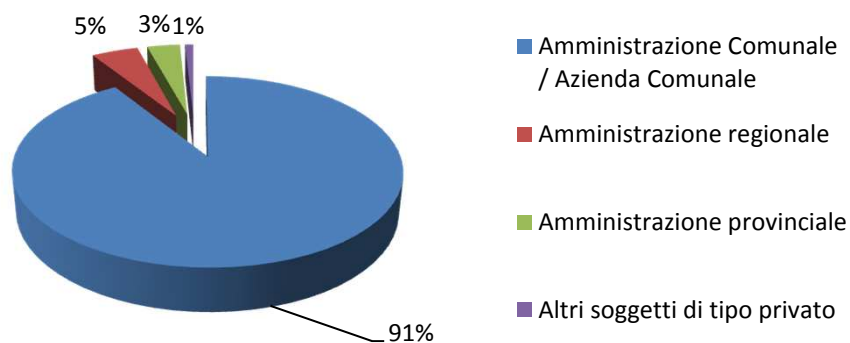
PROVINCIA DI PORDENONE

| PROPRIETA | N. IMPIANTI |
|---------------|-------------|
| PUBBLICA | 357 |
| PRIVATA | 154 |
| TOTALE | 511 |

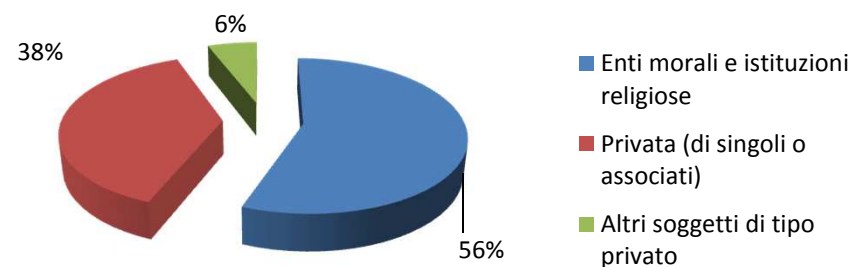
PROPRIETA' IMPIANTI



PROPRIETA' PUBBLICA - TIPOLOGIE



PROPRIETA' PRIVATA - TIPOLOGIE

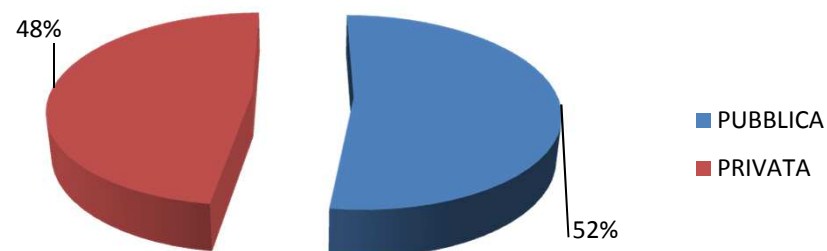


PROPRIETA': TIPOLOGIE PER PROVINCIA

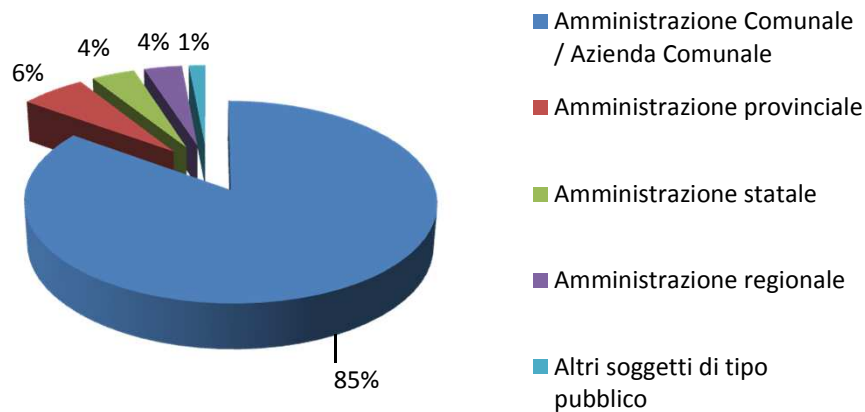
PROVINCIA DI TRIESTE

| PROPRIETA' | N. IMPIANTI |
|---------------|-------------|
| PUBBLICA | 199 |
| PRIVATA | 182 |
| TOTALE | 381 |

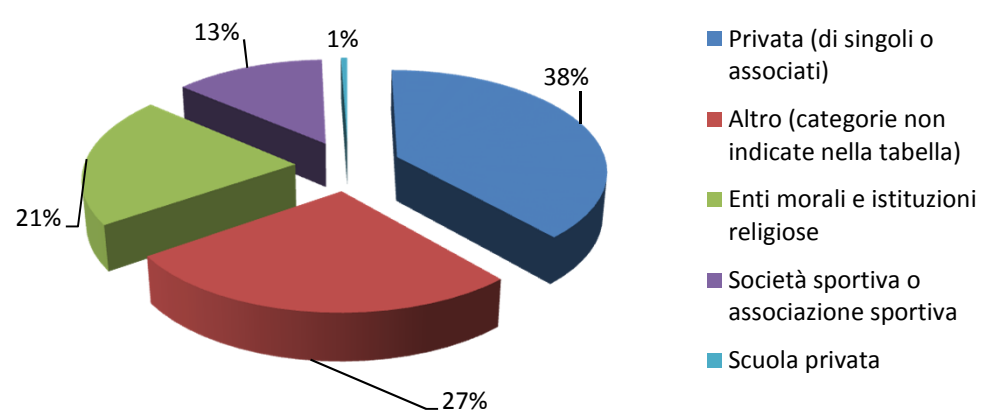
PROPRIETA' IMPIANTI



PROPRIETA' PUBBLICA - TIPOLOGIE



PROPRIETA' PRIVATA - TIPOLOGIE

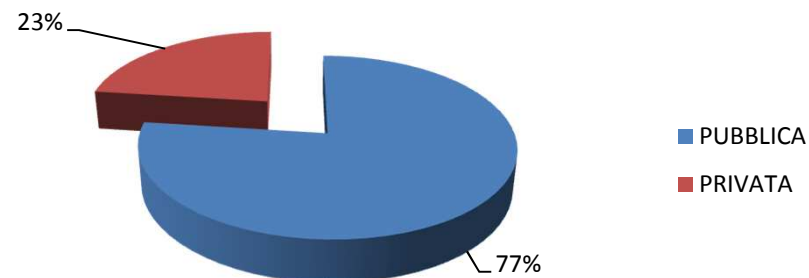


PROPRIETA': TIPOLOGIE PER PROVINCIA

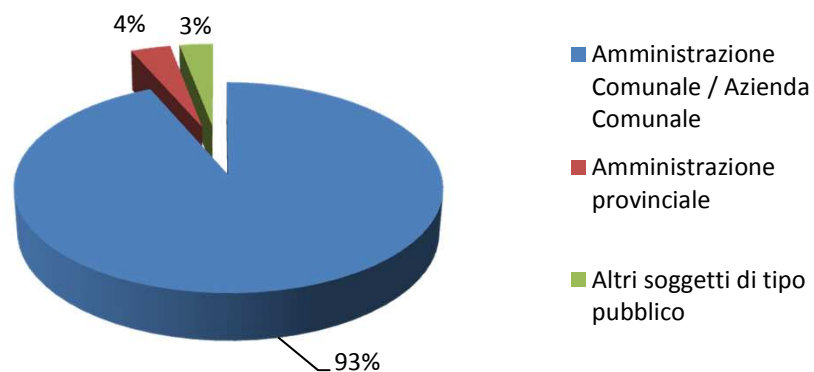
PROVINCIA DI UDINE

| PROPRIETA | N. IMPIANTI |
|---------------|-------------|
| PUBBLICA | 670 |
| PRIVATA | 200 |
| TOTALE | 870 |

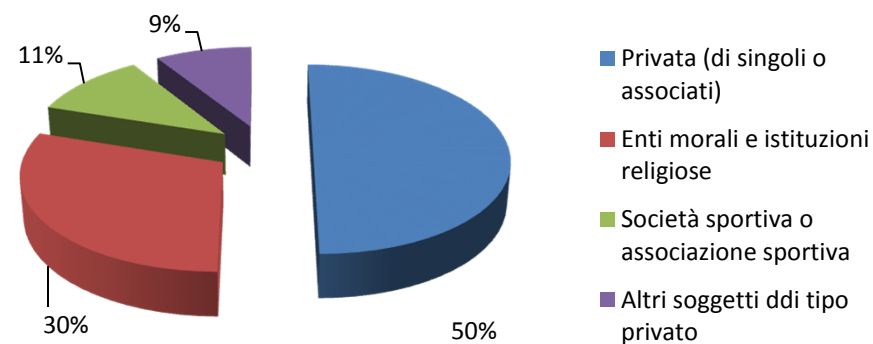
PROPRIETA' IMPIANTI



PROPRIETA' PUBBLICA - TIPOLOGIE



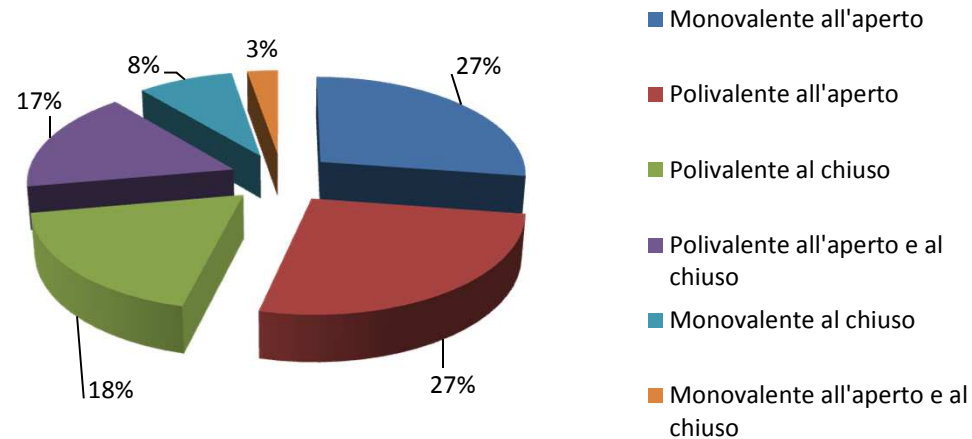
PROPRIETA' PRIVATA - TIPOLOGIE



TIPOLOGIE IMPIANTI

| TIPOLOGIA IMPIANTO | N. IMPIANTI |
|------------------------------------|-------------|
| Monovalente all'aperto | 542 |
| Polivalente all'aperto | 525 |
| Polivalente al chiuso | 365 |
| Polivalente all'aperto e al chiuso | 329 |
| Monovalente al chiuso | 168 |
| Monovalente all'aperto e al chiuso | 54 |
| TOTALE | 1983 |

TIPOLOGIE IMPIANTI



DOTAZIONI DEGLI IMPIANTI: DEFIBRILLATORE

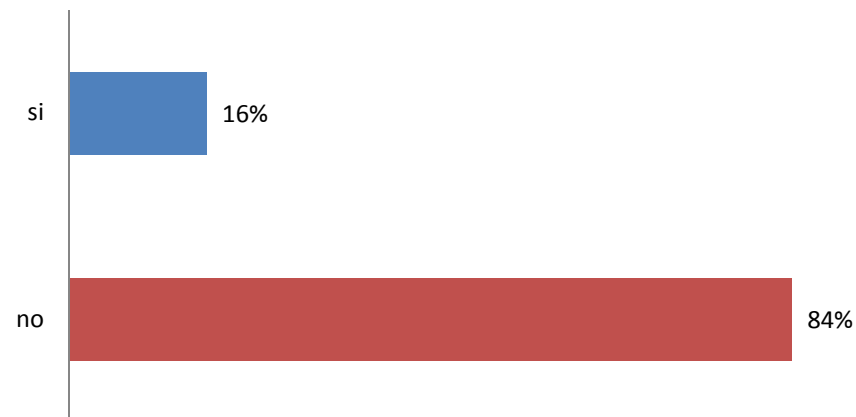
QUESITO:

“ L'impianto dispone di defibrillatore? ”

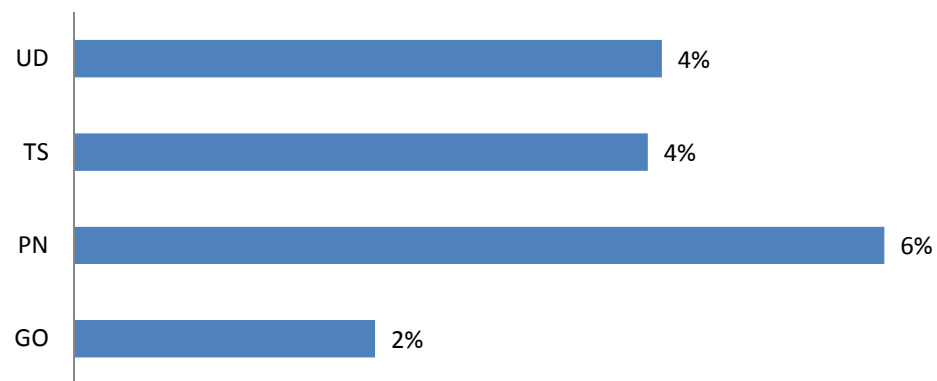
Rispetto al defibrillatore, l'84% degli impianti censiti dichiara di non esserne provvisto.

A livello territoriale, è **Pordenone** la provincia risultante con più impianti dotati di defibrillatore.

DOTAZIONE DEFIBRILLATORE



DOTAZIONE DEFIBRILLATORE PER PROVINCIA



DOTAZIONI DEGLI IMPIANTI: FONTI RINNOVABILI

QUESITO:

“ L'impianto utilizza fonti rinnovabili?”

Rispetto alle fonti rinnovabili, l'88% degli impianti censiti risulta non utilizzarle.

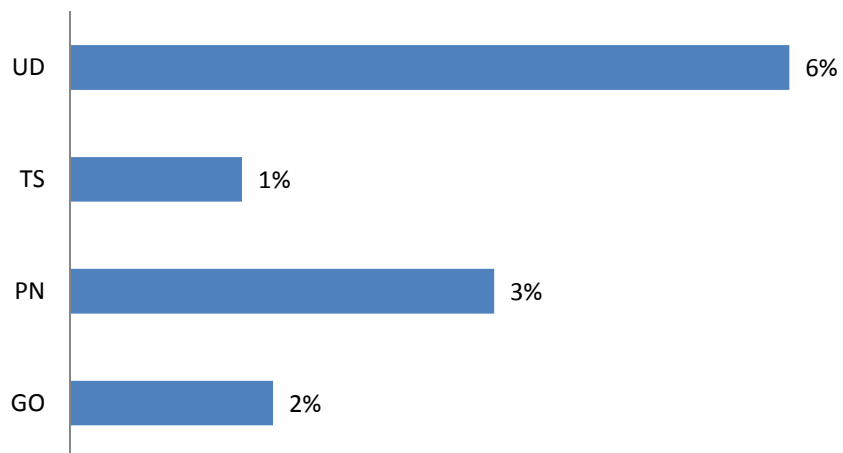
A livello territoriale, è Udine la provincia che utilizza maggiormente le fonti rinnovabili.

Tra le tipologie censite, prevale il **fotovoltaico** (8%) seguito dal **solare termico** (3%).

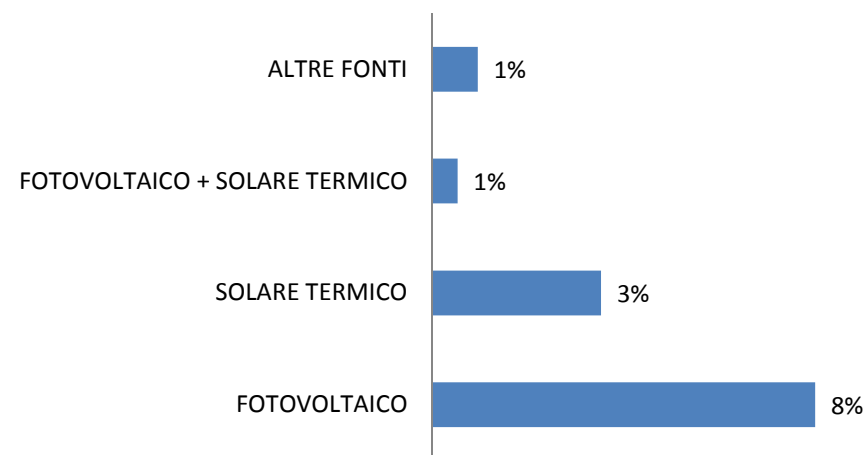
UTILIZZO FONTI RINNOVABILI



UTILIZZO FONTI RINNOVABILI PER PROVINCIA



TIPO FONTI RINNOVABILI



ULTERIORI INFORMAZIONI: UTILIZZO

Su un campione di 1642 impianti (pari al 93% degli impianti), risulta un totale di **3.213.012 ore sport disponibili** con **una media di 5,3 h al giorno per impianto**.

Rispetto a tale campione, il 70% è costituito da impianti di proprietà pubblica ed il restante 30% da privati.

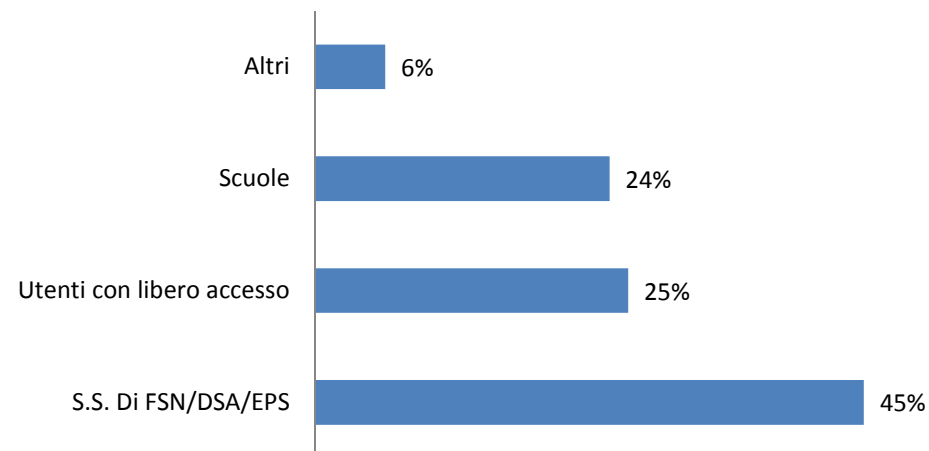
Con riferimento al contesto, il 60% è costituito da strutture inserite in ambito prettamente "sportivo", il 22% da palestre scolastiche, il restante 18% da altre tipologie tra cui strutture alberghiere, oratori e playground.

Rispetto invece alle tipologie di utenti rilevate, prevalgono le società sportive affiliate ai differenti organismi sportivi (45%), seguite da utenti con libero accesso (25%) e scuole (24%). Chiudono gli utenti a pagamento tramite affitto o altra forma di iscrizione diversa dall'affiliazione ad organizzazioni sportive (6%).



3.213.012
ORE SPORT/ANNO
DISPONIBILI NEL 2015

TIPOLOGIE UTENTI



ULTERIORI INFORMAZIONI: COSTI

Il 23% degli impianti funzionanti ha fornito informazioni sui propri costi di gestione.

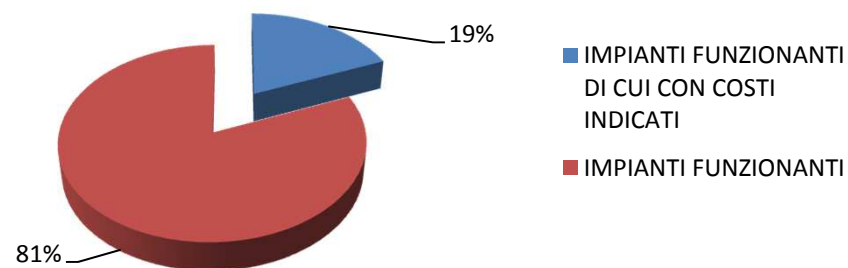
Tra le voci di spesa previste, sono state maggiormente indicate le utenze luce, seguite da manutenzione ordinaria, utenze acqua e gas.

Chiudono personale tecnico, manutenzione straordinaria e personale di servizio.

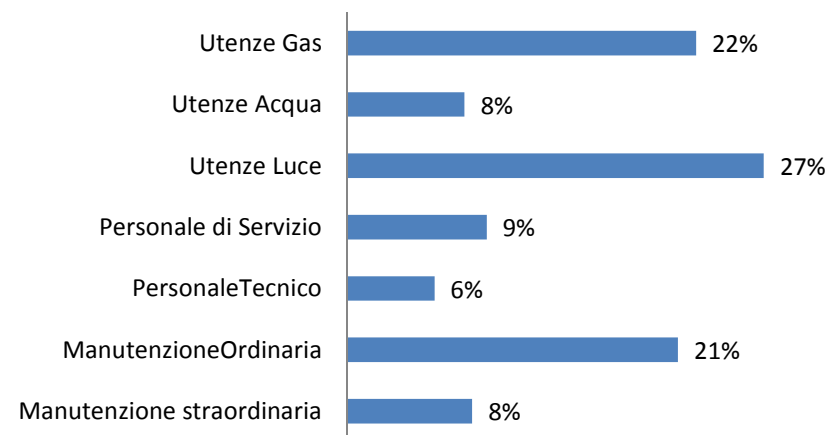
Pur trattandosi semplicemente di stime e nella maggior parte dei casi di informazioni parziali, tali dati rappresentano comunque un primo tentativo importante per avviare un processo di maggiore consapevolezza sulla gestione delle strutture ad uso sportivo.

Un impianto, se ben gestito, può diventare un immobile in grado di generare valore e non solo costi.

IMPIANTI CON COSTI INDICATI



COSTI DI GESTIONE: PERCENTUALI MEDIE*



* Calcolato sul campione degli impianti funzionanti che ha fornito informazioni sui propri costi di gestione

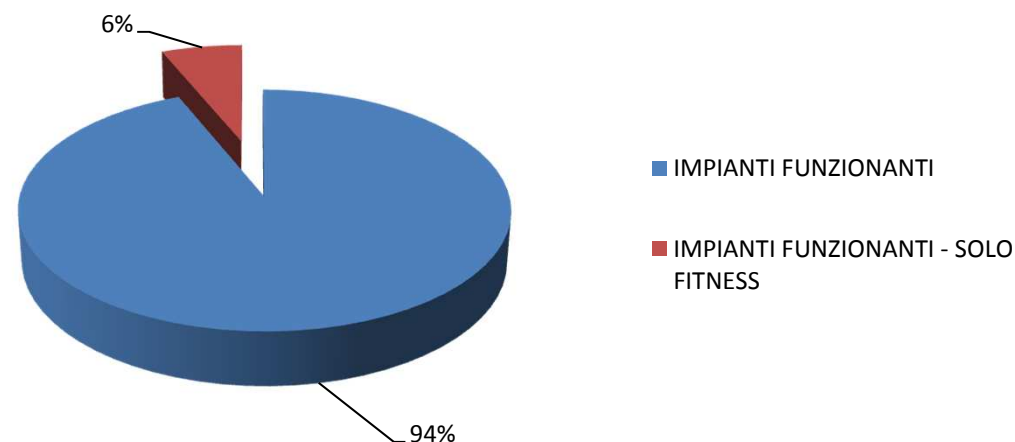
ULTERIORI INFORMAZIONI: IL FITNESS

Rispetto agli impianti funzionanti, il 6% è dedicato **esclusivamente** al FITNESS.

Occorre però precisare che le discipline rientranti nell'universo "Fitness" tendono in maniera crescente a diffondersi anche in altre strutture di tipologia sportiva prevalente diversa.

Nella sezione dedicata agli spazi di attività, verranno quindi indicate le percentuali di spazi in cui il fitness risulta da questa prima indagine praticato.

IMPIANTI FITNESS



GLI SPAZI DI ATTIVITA': NOTA METODOLOGICA

Nelle prossime pagine verranno forniti i risultati relativi agli **spazi di attività**.

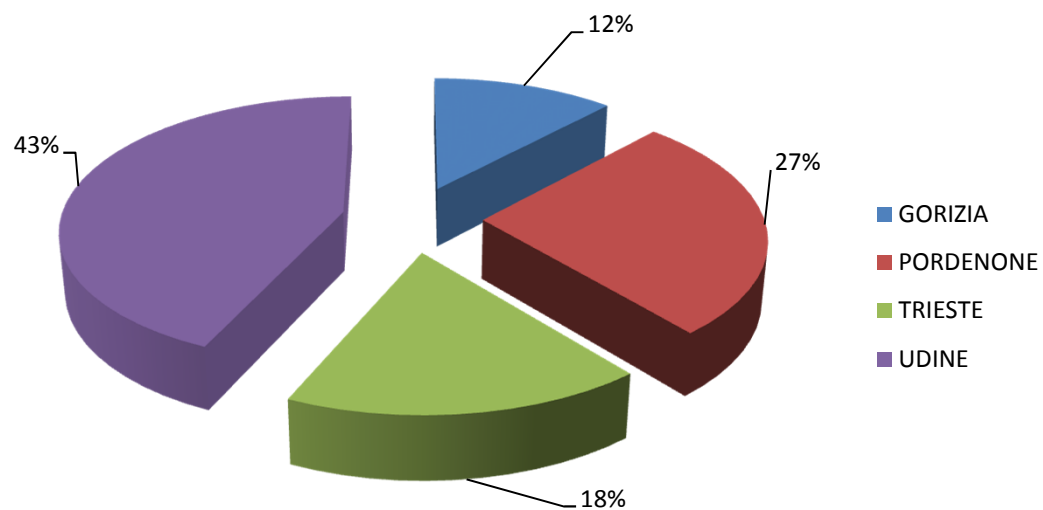
Per una migliore comprensione, si ricorda che lo spazio viene rilevato attraverso le sue **caratteristiche e dotazioni tecnico-edilizie (SPAZIO FISICO)** e analizzato rispetto alle **attività** praticate e praticabili in funzione delle segnature e attrezzature presenti (**SPAZIO LOGICO**).

Attraverso tale metodo è possibile conoscere il numero di spazi sportivi presenti effettivi (**spazi fisici**) ed il numero di spazi per attività disponibili (**spazi logici**).

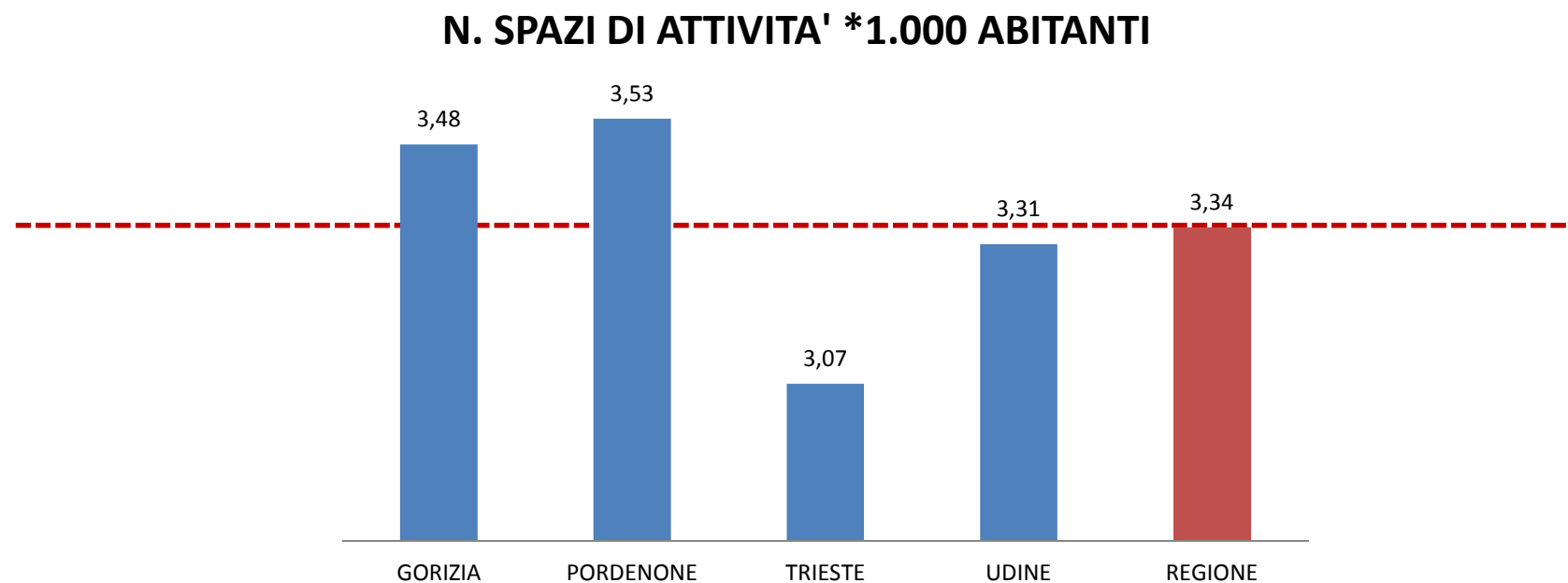
DATI GENERALI: GLI SPAZI DI ATTIVITA' FISICI

| PROVINCIA | N. SPAZI |
|---------------|-------------|
| GORIZIA | 491 |
| PPORDENONE | 1108 |
| TRIESTE | 725 |
| UDINE | 1776 |
| TOTALE | 4100 |

DISTRIBUZIONE SPAZI DI ATTIVITA' PER PROVINCIA



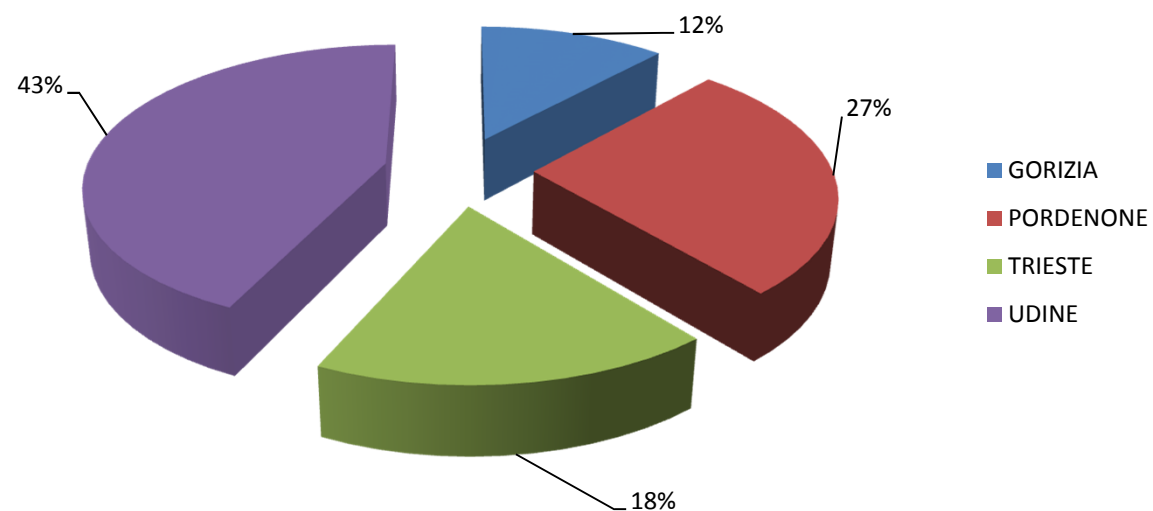
DATI GENERALI: GLI SPAZI DI ATTIVITA' FISICI PER PROVINCIA PER 1.000 ABITANTI



IMPIANTI FUNZIONANTI: GLI SPAZI DI ATTIVITA' FISICI

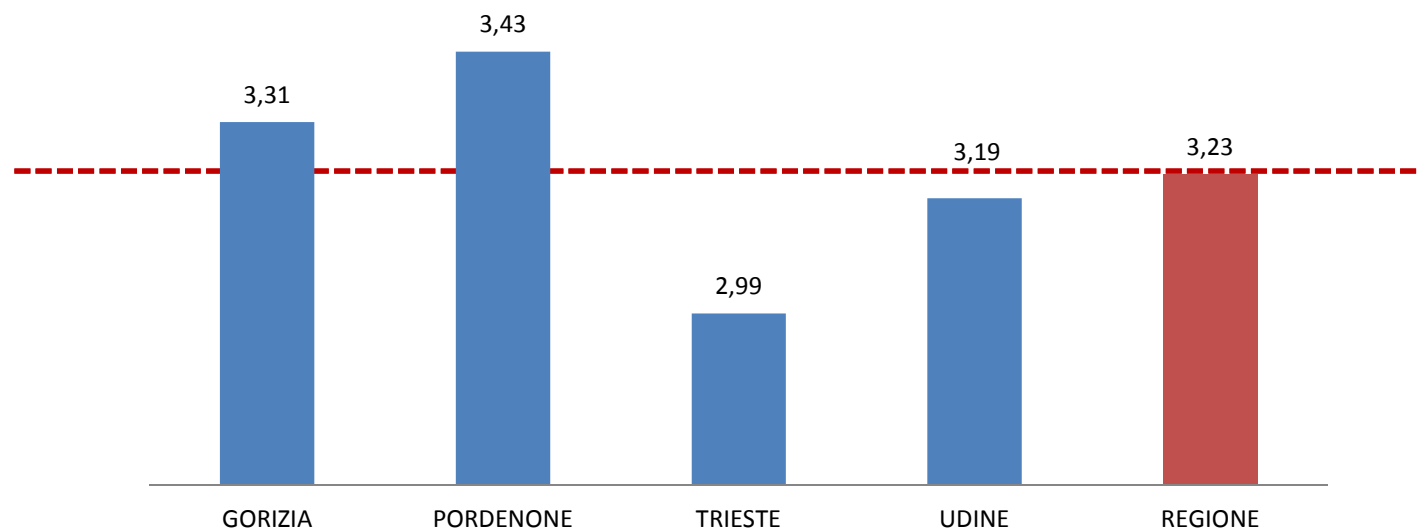
| PROVINCIA | N. SPAZI |
|---------------|-------------|
| GORIZIA | 467 |
| PORDENONE | 1078 |
| TRIESTE | 706 |
| UDINE | 1708 |
| TOTALE | 3959 |

DISTRIBUZIONE SPAZI PER PROVINCIA - IMPIANTI FUNZIONANTI



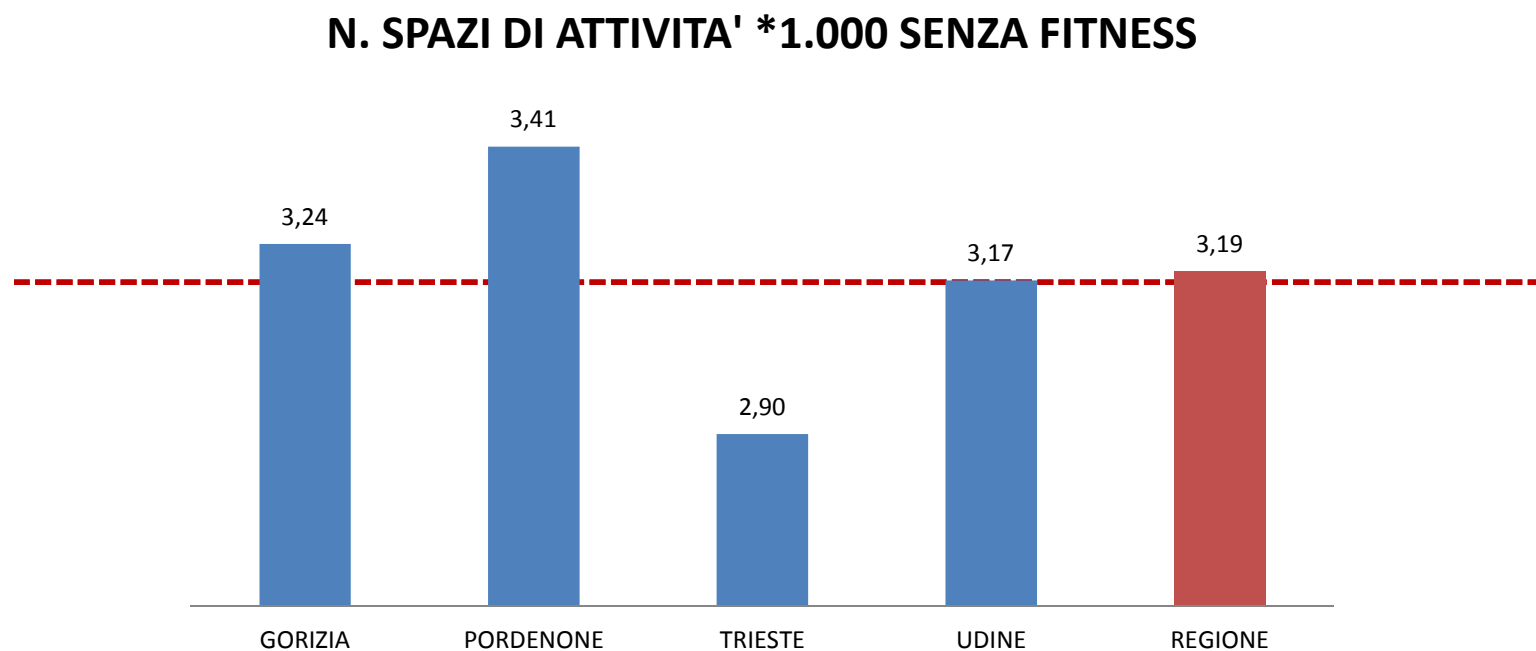
SPAZI DI ATTIVITA' FISICI PER PROVINCIA PER 1.000 ABITANTI - IMPIANTI FUNZIONANTI

SPAZI DI ATTIVITA' *1.000 ABITANTI - IMPIANTI FUNZIONANTI



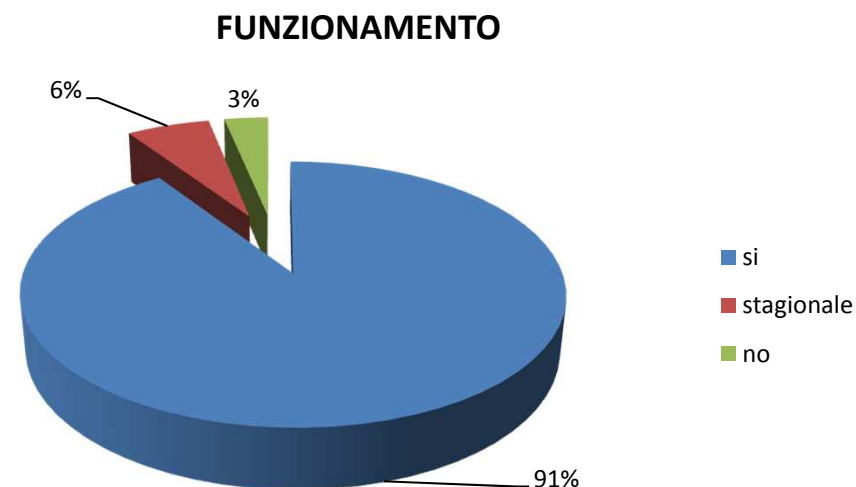
SPAZI DI ATTIVITA PER PROVINCIA PER 1.000 ABITANTI: ANALISI IMPIANTI FUNZIONANTI ESCLUSO IL FITNESS

Di seguito viene rappresentata nuovamente la distribuzione degli spazi di attività per 1000 abitanti a livello di provincia escludendo però dal calcolo gli impianti dedicati esclusivamente al fitness.



FUNZIONAMENTO SPAZI

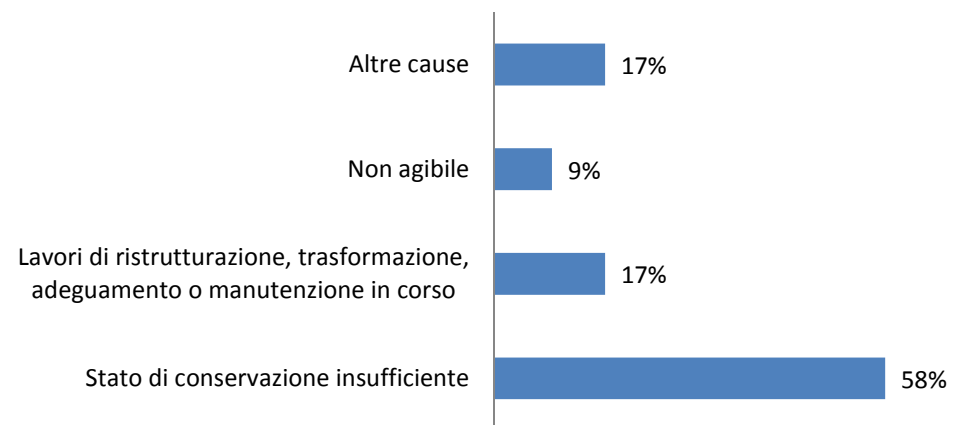
| FUNZIONAMENTO | N. SPAZI |
|---------------|-------------|
| si | 3591 |
| stagionale | 241 |
| no | 127 |
| TOTALE | 3959 |



FUNZIONAMENTO SPAZI PER PROVINCIA

| FUNZIONAMENTO | GO | PN | TS | UD | TOTALE |
|---------------|------------|-------------|------------|-------------|-------------|
| si | 404 | 947 | 686 | 1554 | 3591 |
| stagionale | 44 | 80 | 7 | 110 | 241 |
| no | 19 | 51 | 13 | 44 | 127 |
| TOTALE | 467 | 1078 | 706 | 1708 | 3959 |

CAUSE NON FUNZIONAMENTO SPAZI



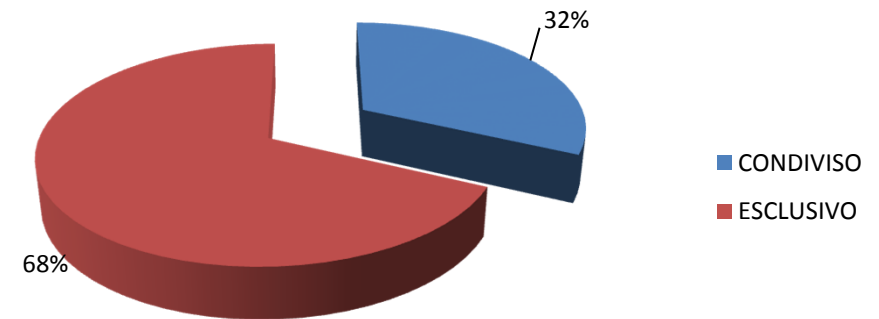
TIPOLOGIE SPAZI

Gli spazi possono essere:

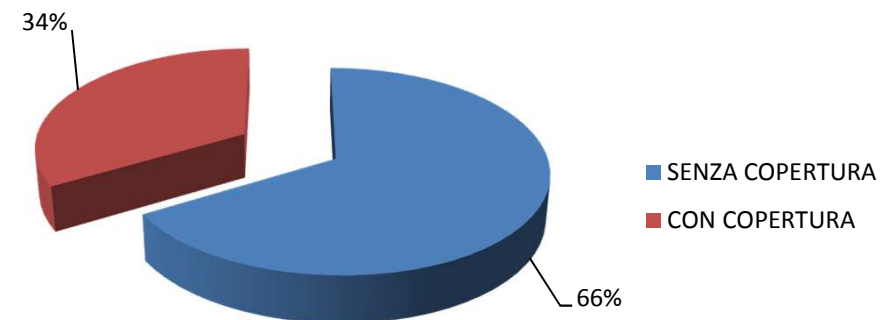
- **ESCLUSIVI (O MONOVALENTI):** *conformati per la pratica di una sola disciplina*
- **CONDIVISI (O POLIVALENTI):** *conformati per la pratica di più discipline*

**% SPAZI RISPETTO
ALLA PRESENZA DI COPERTURA**

TIPO SPAZI



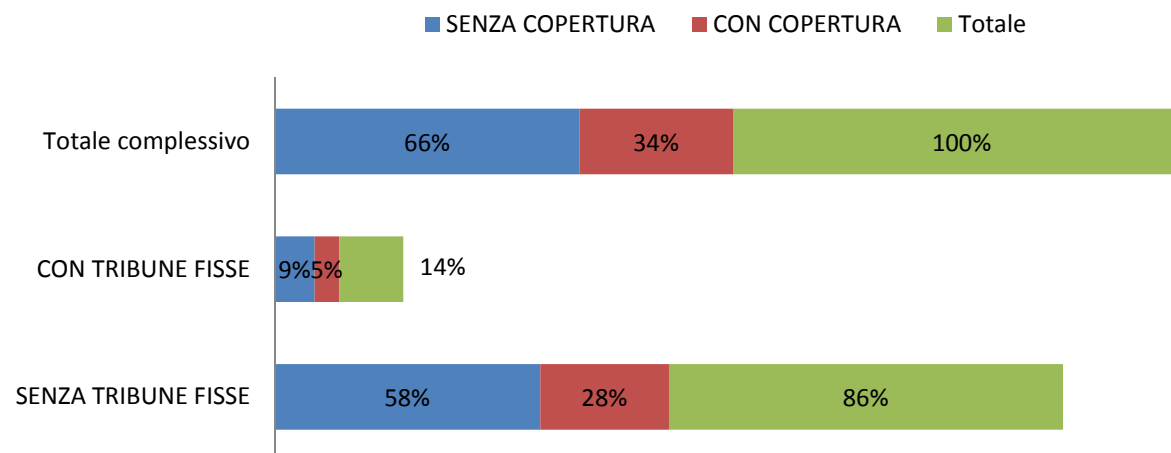
TIPO SPAZI PER COPERTURA



SPAZI FISICI CON TRIBUNE SPETTATORI

| TIPOLOGIA SPAZI | SENZA TRIBUNE FISSE | CON TRIBUNE FISSE | TOTALE |
|-----------------|---------------------|-------------------|-------------|
| SENZA COPERTURA | 2291 | 341 | 2632 |
| CON COPERTURA | 1114 | 213 | 1327 |
| TOTALE | 3405 | 554 | 3959 |

TIPO SPAZI PER COPERTURA CON TRIBUNE



GLI SPAZI PER TIPOLOGIA DI ATTIVITA'

| TIPOLOGIA ATTIVITA' | GO | PN | TS | UD | TOTALE |
|--|-----|-----|-----|-----|--------|
| PALLACANESTRO | 111 | 219 | 205 | 350 | 885 |
| PALLAVOLO | 99 | 163 | 163 | 274 | 699 |
| ATTIVITA' GINNICO MOTORIA | 70 | 197 | 162 | 260 | 689 |
| CALCIO A 11 | 69 | 176 | 25 | 348 | 618 |
| TENNIS | 57 | 143 | 91 | 271 | 562 |
| CALCIO A 5 | 45 | 161 | 81 | 263 | 550 |
| ALTRI SPAZI | 24 | 97 | 37 | 78 | 236 |
| FITNESS | 23 | 93 | 45 | 47 | 208 |
| BOCCE | 15 | 56 | 29 | 59 | 159 |
| SPORT EQUESTRI | 20 | 21 | 19 | 84 | 144 |
| JUDO LOTTA KARATE ARTI MARZIALI | 18 | 36 | 38 | 48 | 140 |
| PATTINAGGIO ROTELLE - ARTISTICO | 27 | 46 | 18 | 48 | 139 |
| ATLETICA LEGGERA | 21 | 46 | 8 | 51 | 126 |
| DANZA SPORTIVA | 7 | 31 | 23 | 25 | 86 |
| GINNASTICA - ARTISTICA | 7 | 35 | 14 | 24 | 80 |
| NUOTO | 9 | 27 | 13 | 31 | 80 |
| PESCA SPORTIVA E ATTIVITA' SUBACQUEE | 6 | 15 | 23 | 5 | 49 |
| PALLAMANO | 4 | 5 | 7 | 25 | 41 |
| PESI E CULTURA FISICA | | 8 | 3 | 29 | 40 |
| ARRAMPICATA SPORTIVA | 3 | 13 | 7 | 14 | 37 |
| TENNISTAVOLO | 3 | 5 | 21 | 8 | 37 |
| VELA | 6 | | 23 | 3 | 32 |
| RUGBY | 3 | 12 | 2 | 11 | 28 |
| GINNASTICA - RITMICA/TRAMPOLINO ELASTICO | 5 | 11 | 5 | 3 | 24 |
| PALLAVOLO - BEACHVOLLEY | 1 | 13 | 2 | 8 | 24 |
| PISTE CICLABILI | 4 | 11 | 4 | 4 | 23 |
| TIRO CON L'ARCO | 8 | 6 | 4 | 5 | 23 |
| TIRO A SEGNO | | 7 | 6 | 9 | 22 |

GLI SPAZI PER TIPOLOGIA DI ATTIVITA'

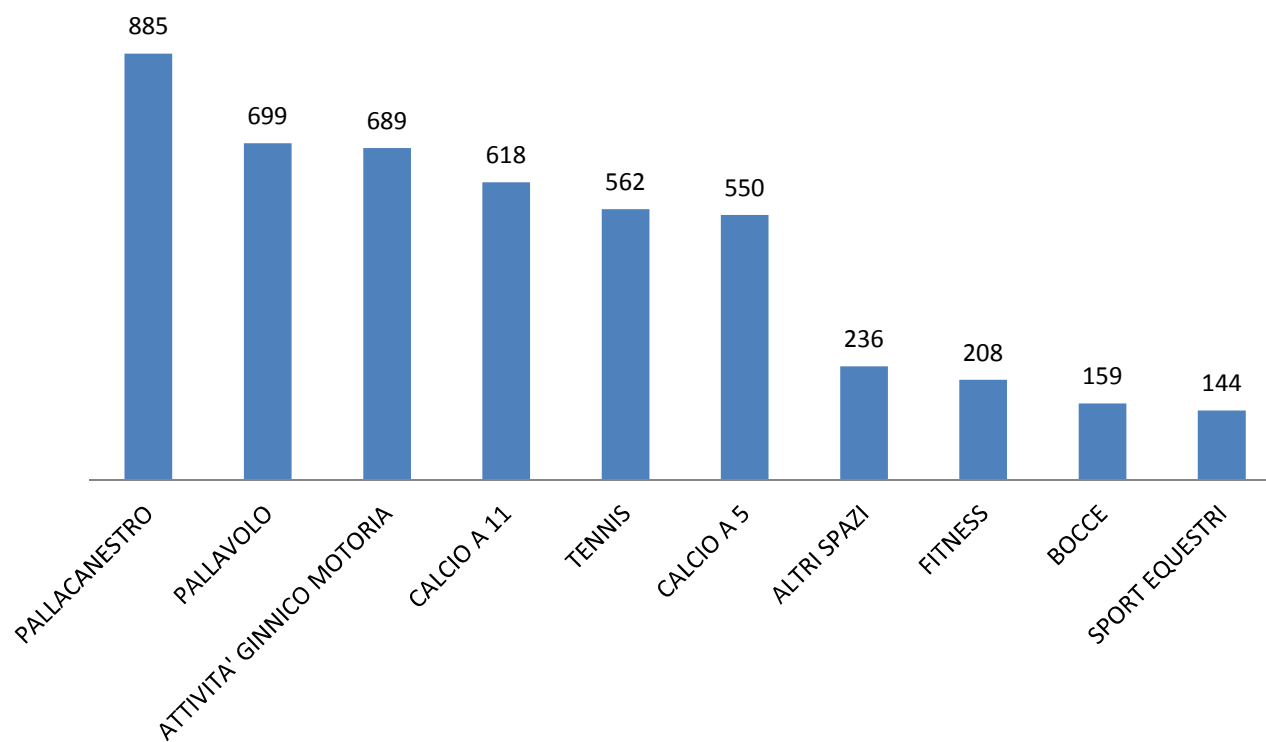
| TIPOLOGIA ATTIVITA' | GO | PN | TS | UD | TOTALE |
|----------------------------------|----|----|----|----|--------|
| SPORT INVERNALI - SCI FONDO | | 3 | 1 | 18 | 22 |
| SPORT INVERNALI - SCI DISCESA | | 8 | 1 | 10 | 19 |
| PUGILISTICA | 2 | 4 | 11 | 2 | 19 |
| KICKBOXING | 1 | 6 | 9 | | 16 |
| SCHERMA | 1 | 5 | 4 | 6 | 16 |
| CANOTTAGGIO | 2 | | 10 | 1 | 13 |
| SPORT AERONAUTICI | 4 | 2 | | 6 | 12 |
| TAEKWONDO | | | 10 | 1 | 11 |
| CANOA KAYAK | 3 | 2 | 4 | 2 | 11 |
| BASEBALL | 5 | | 1 | 5 | 11 |
| BASEBALL - SOFTBALL | 4 | 2 | | 5 | 11 |
| PERCORSI VITA | | 4 | 2 | 5 | 11 |
| BILIARDO SPORTIVO | 3 | 3 | 3 | 1 | 10 |
| PATTINAGGIO ROTELLE - SKATEBOARD | 3 | 2 | 2 | 3 | 10 |
| GOLF | 2 | 1 | 1 | 6 | 10 |
| BADMINTON | | | 10 | | 10 |
| MOTOCICLISTICA - CROSS | 3 | 5 | | 2 | 10 |
| KUNG FU | | 3 | 2 | 3 | 8 |
| CICLISMO - PISTA | 1 | 4 | | 3 | 8 |
| SQUASH | | 3 | | 4 | 7 |
| NUOTO - PALLANUOTO | 1 | | 3 | 3 | 7 |
| HOCKEY PRATO | 4 | | 1 | 1 | 6 |
| PATTINAGGIO ROTELLE - CORSA | 2 | 4 | | | 6 |
| TENNIS - BEACHTENNIS | | 5 | | | 5 |
| NUOTO - SINCRO | 1 | | 3 | 1 | 5 |

GLI SPAZI PER TIPOLOGIA DI ATTIVITA'

| TIPOLOGIA ATTIVITA' | GO | PN | TS | UD | TOTALE |
|--|----|----|----|----|--------|
| HOCKEY - IN LINE | | 1 | 3 | 1 | 5 |
| TIRO A VOLO | | | 1 | 3 | 4 |
| SPORT DEL GHIACCIO - PATTINAGGIO FIGURA | | 1 | | 3 | 4 |
| HOCKEY - PISTA | | 2 | | 1 | 3 |
| SPORT DEL GHIACCIO - PATTINAGGIO VELOCITA' | | 2 | | 1 | 3 |
| AUTOMOBILISMO - PISTA | | | | 3 | 3 |
| MOTONAUTICA | | 1 | 1 | 1 | 3 |
| CICLISMO - BMX | | 1 | | 1 | 2 |
| FOOTBALL AMERICANO | | | 2 | | 2 |
| CANOA KAYAK - POLO | | | 1 | 1 | 2 |
| CICLISMO - MOUNTAINBIKE | | 1 | 1 | | 2 |
| PALLA TAMBURELLO | | | | 2 | 2 |
| MOTOCICLISTICA - PISTA | | | | 2 | 2 |
| SPORT INVERNALI - SCI SALTO | | | | 2 | 2 |
| BOWLING | | | 1 | 1 | 2 |
| SPORT DEL GHIACCIO - HOCKEY | | 1 | | 1 | 2 |
| NUOTO - TUFFI | 1 | | 1 | | 2 |
| SPORT INVERNALI - BIATHLON | | | | 1 | 1 |
| SPORT DEL GHIACCIO - CURLING | | 1 | | | 1 |
| SPORT DEL GHIACCIO - STOCK SPORT | | 1 | | | 1 |
| TENNIS - PADDLE | | 1 | | | 1 |
| TIRO DINAMICO SPORTIVO | | | 1 | | 1 |
| SCI NAUTICO | | | | 1 | 1 |
| PATTINAGGIO ROTELLE - CORSA STRADA | | | | 1 | 1 |
| NUOTO - FONDO | | 1 | | | 1 |

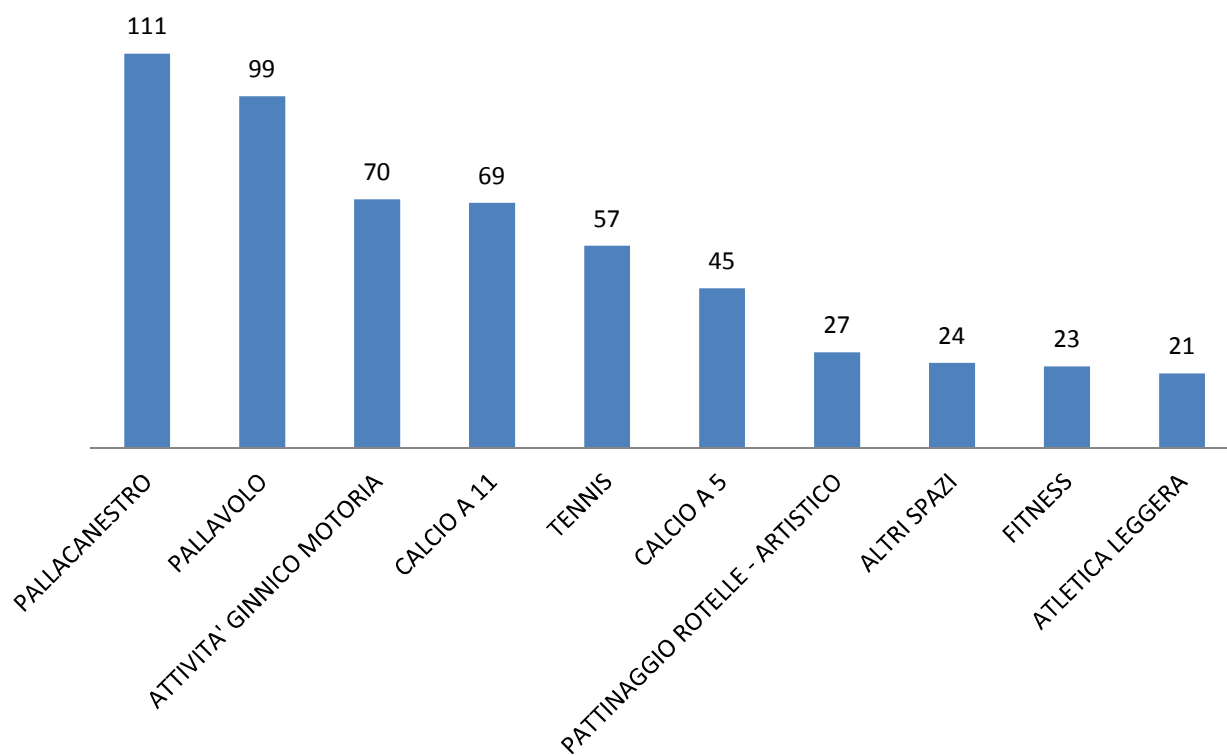
GLI SPAZI PER TIPOLOGIA DI ATTIVITA'

LA TOP TEN - REGIONE



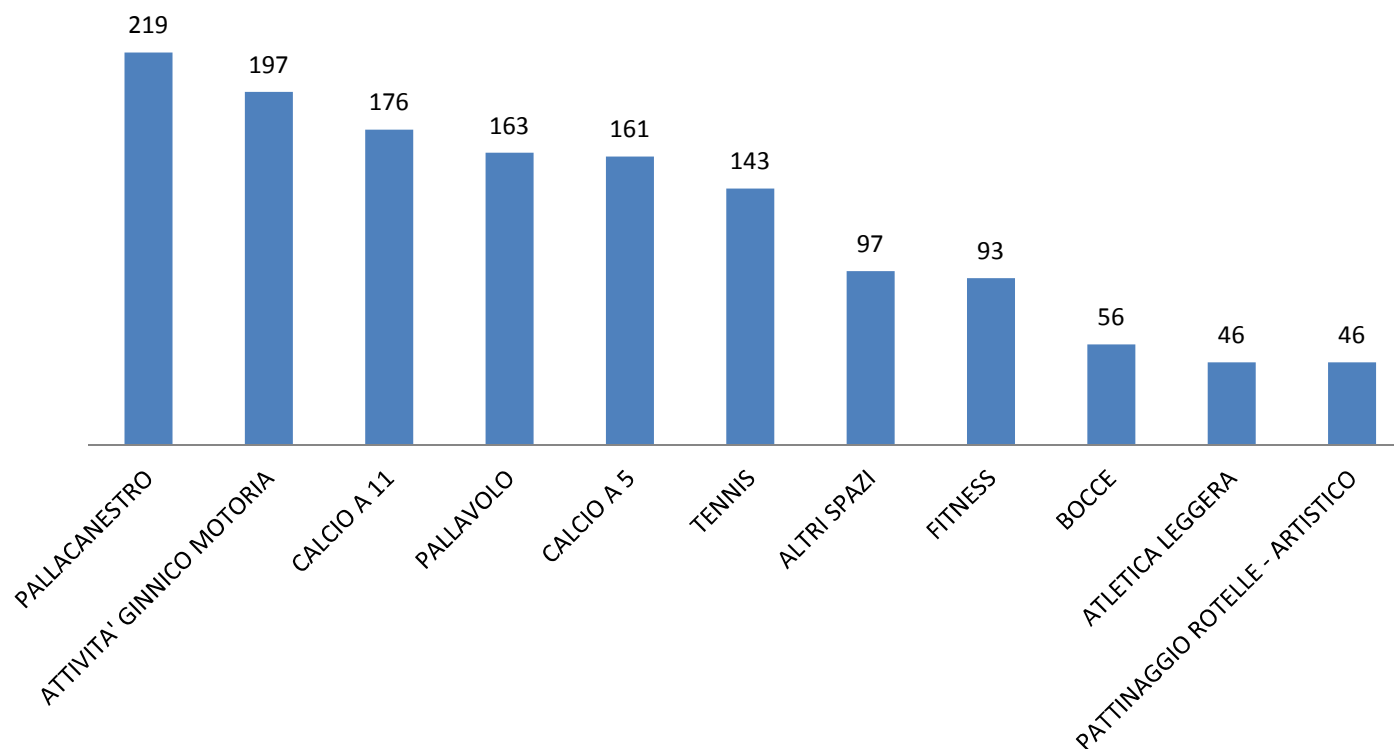
SPAZI DISPONIBILI PER TIPO ATTIVITA'

LA TOP TEN – PROVINCIA DI GORIZIA



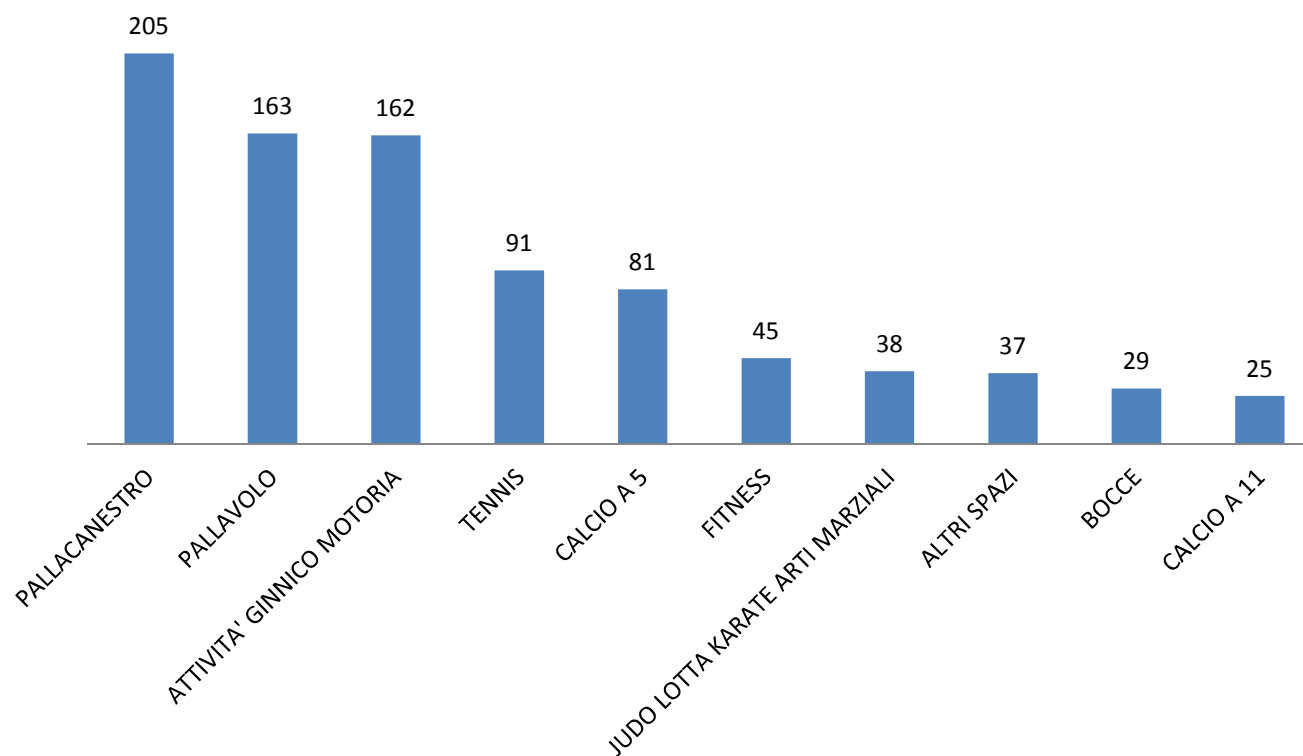
SPAZI DISPONIBILI PER TIPO ATTIVITA'

LA TOP TEN – PROVINCIA DI PORDENONE



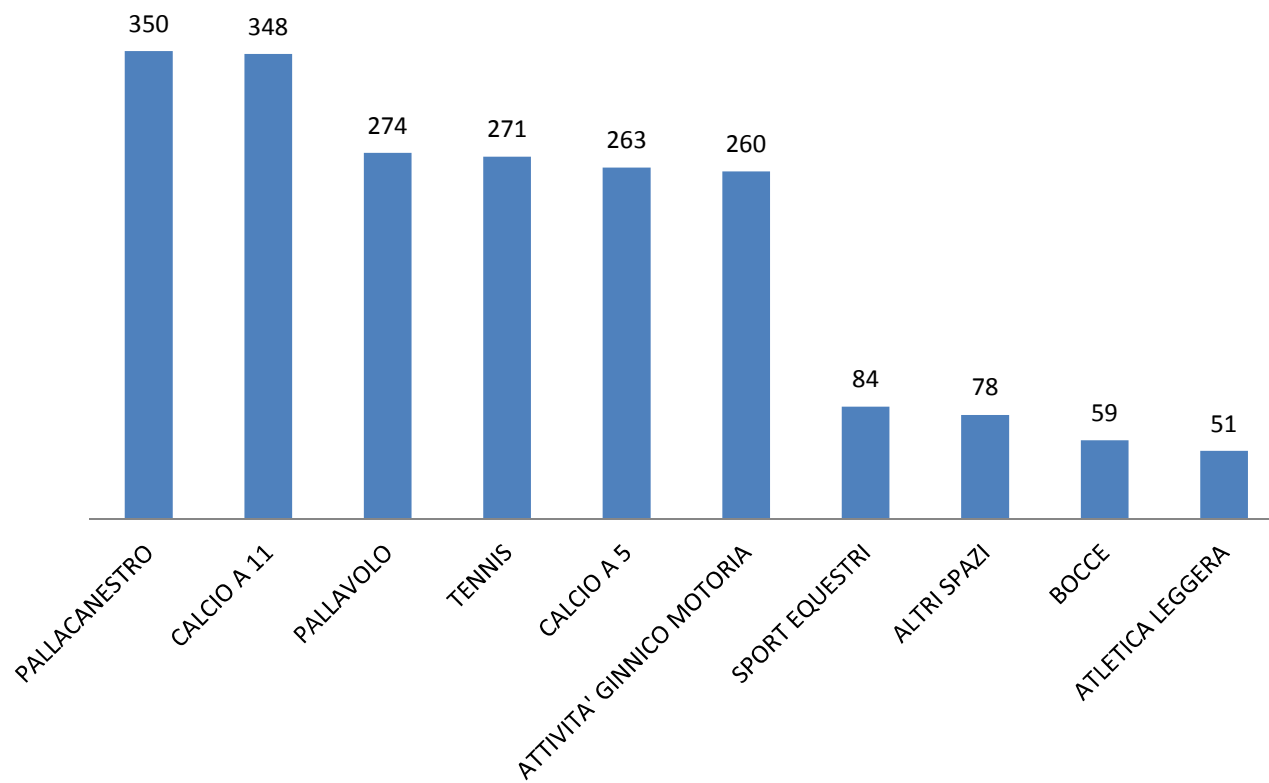
SPAZI DISPONIBILI PER TIPO ATTIVITA'

LA TOP TEN – PROVINCIA DI TRIESTE



SPAZI DISPONIBILI PER TIPO ATTIVITA'

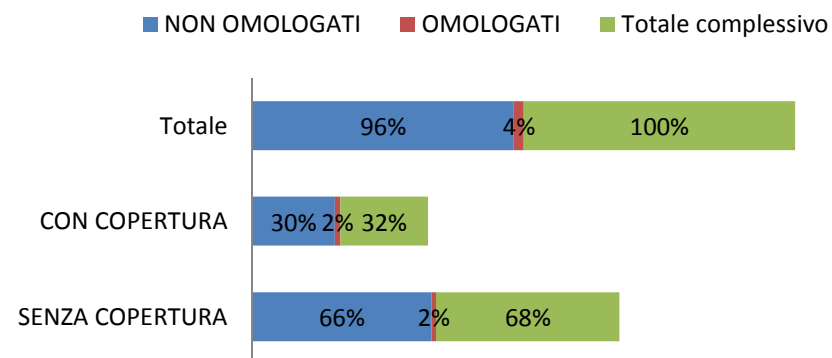
LA TOP TEN – PROVINCIA DI UDINE



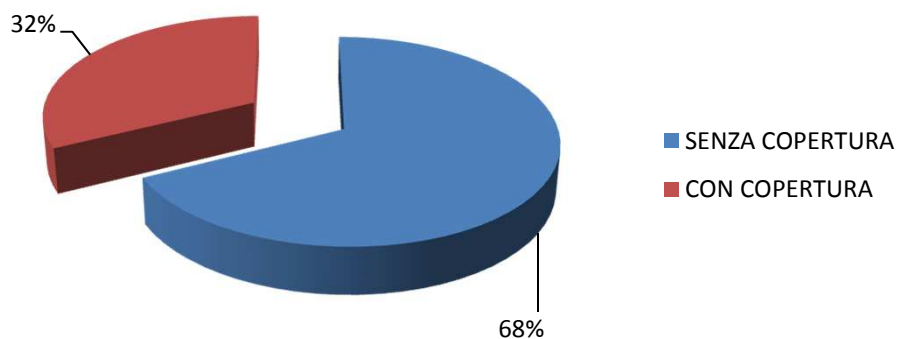
SPAZI DISPONIBILI PER ATTIVITA': CALCIO A 5

| TIPO SPAZI CALCIO A 5 | NON OMOLOGATI | OMOLOGATI | TOTALE |
|-----------------------|---------------|-----------|------------|
| SENZA COPERTURA | 363 | 9 | 372 |
| CON COPERTURA | 167 | 11 | 178 |
| TOTALE | 530 | 20 | 550 |

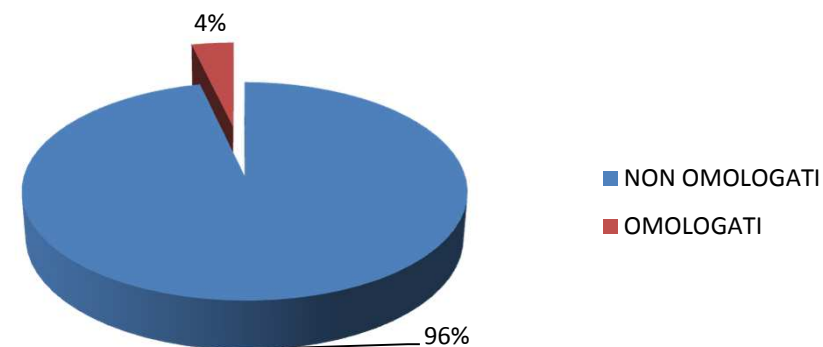
SPAZI CALCIO A 5



SPAZI CALCIO A 5 DI CUI COPERTI



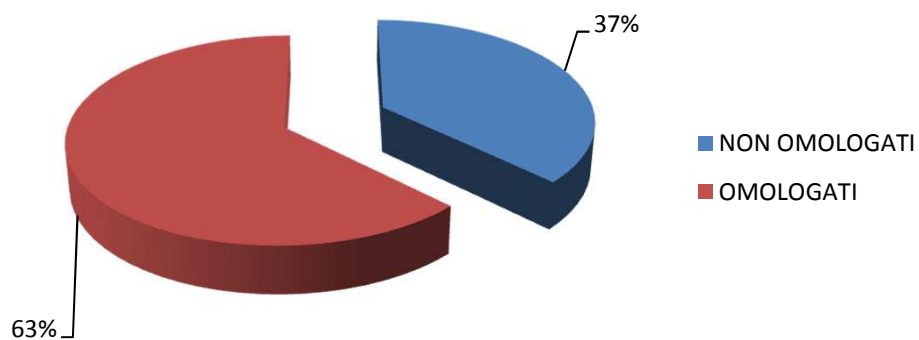
SPAZI CALCIO A 5 DI CUI OMOLOGATI



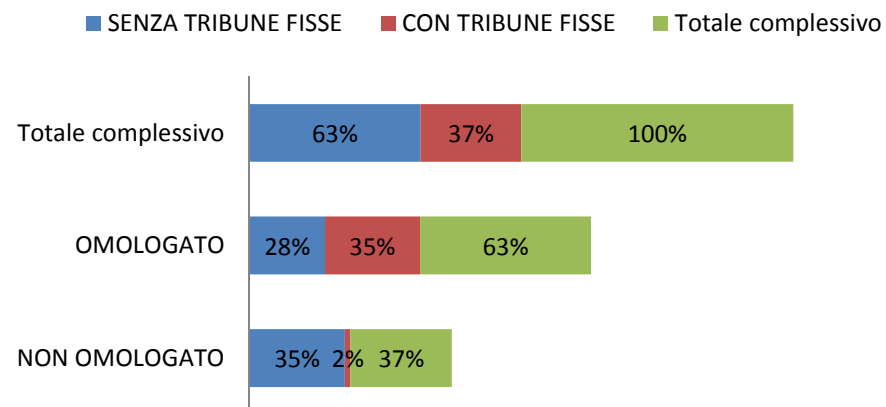
SPAZI DISPONIBILI PER ATTIVITA':CALCIO A 11

| TIPO SPAZI CALCIO A 11 | NON OMOLOGATI | OMOLOGATI | TOTALE |
|------------------------|---------------|-----------|--------|
| SENZA COPERTURA | 230 | 388 | 618 |

SPAZI CALCIO A 11 DI CUI OMOLOGATI



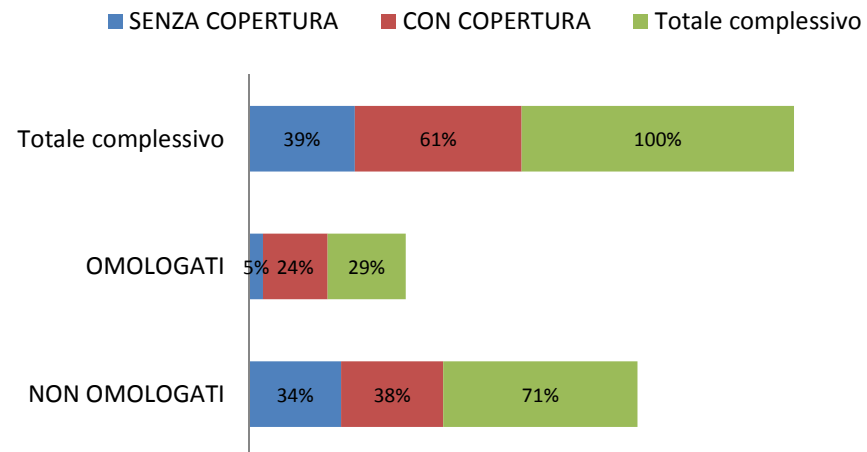
SPAZI CALCIO A 11 DI CUI OMOLOGATI E CON TRIBUNE



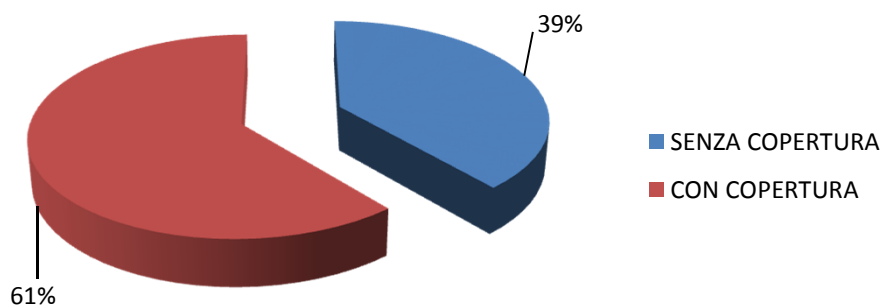
SPAZI DISPONIBILI PER ATTIVITA': ATTIVITA' NATATORIE

| TIPO SPAZI NUOTO | NON OMOLOGATI | OMOLOGATI | TOTALE |
|------------------|---------------|-----------|-----------|
| SENZA COPERTURA | 27 | 4 | 31 |
| CON COPERTURA | 30 | 19 | 49 |
| TOTALE | 57 | 23 | 80 |

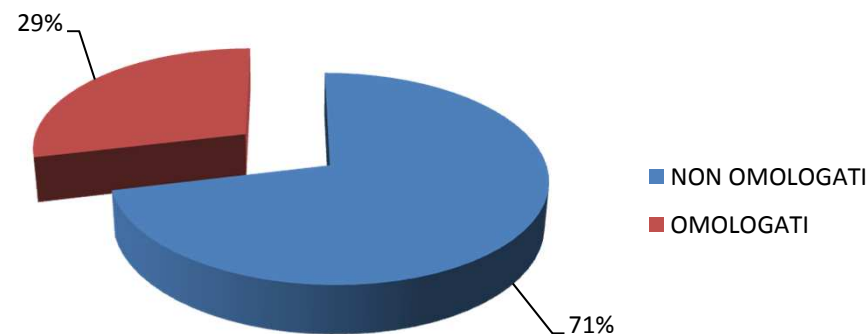
SPAZI ATTIVITA' NATATORIE



SPAZI NUOTO TOTALI DI CUI COPERTI



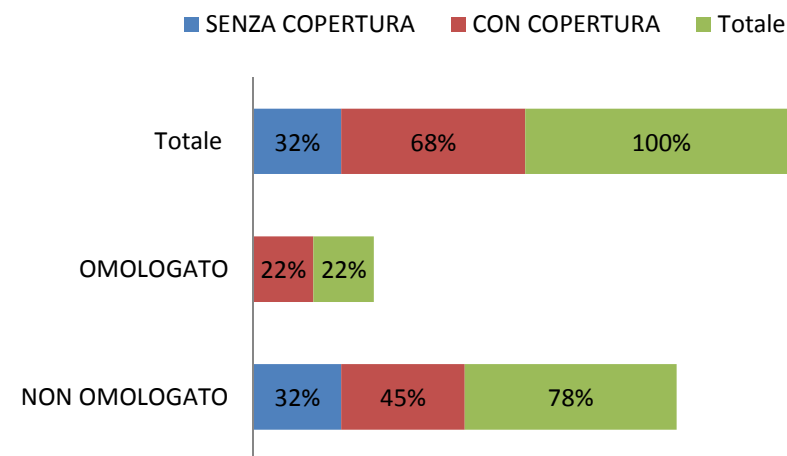
SPAZI NUOTO TOTALI DI CUI OMOLOGATI



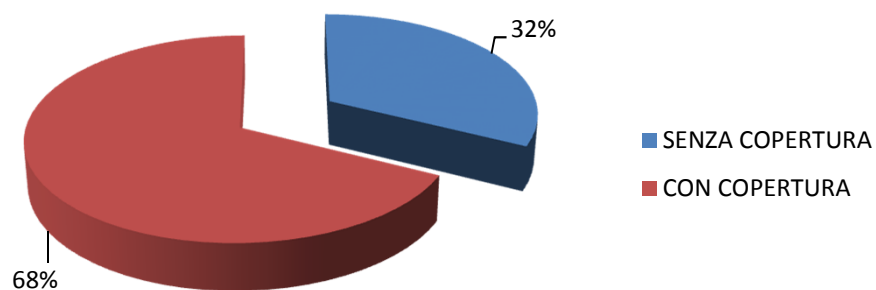
SPAZI DISPONIBILI PER ATTIVITA': PALLAVOLO

| TIPO SPAZI PALLAVOLO | NON OMOLOGATO | OMOLOGATO | TOTALE |
|----------------------|---------------|------------|------------|
| SENZA COPERTURA | 226 | | 226 |
| CON COPERTURA | 318 | 155 | 473 |
| TOTALE | 544 | 155 | 699 |

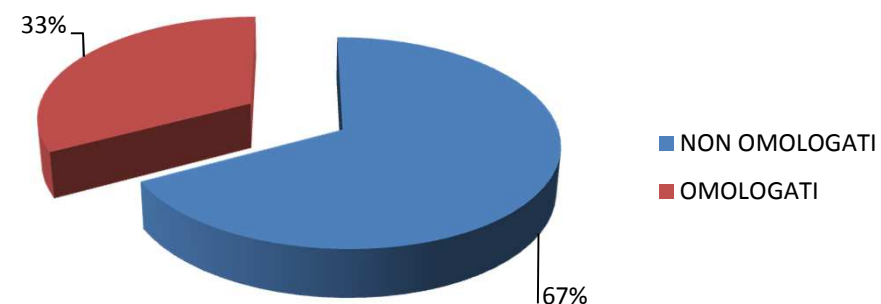
SPAZI PALLAVOLO



SPAZI PALLAVOLO TOTALI DI CUI COPERTI



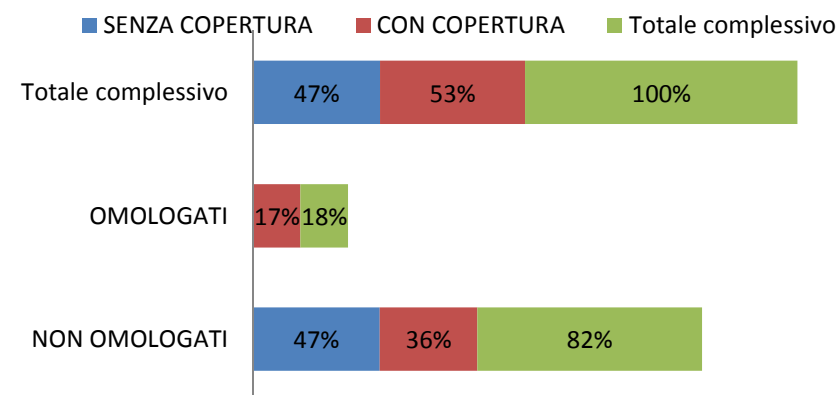
SPAZI PALLAVOLO COPERTI DI CUI OMOLOGATI



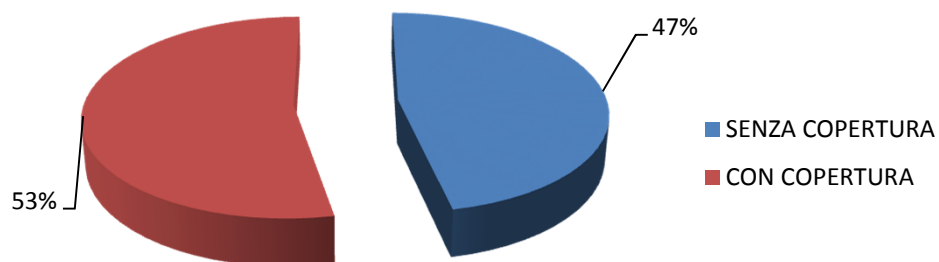
SPAZI DISPONIBILI PER ATTIVITA': PALLACANESTRO

| TIPO SPAZI PALLACANESTRO | NON OMOLOGATI | OMOLOGATI | TOTALE |
|--------------------------|---------------|------------|------------|
| SENZA COPERTURA | 414 | | 414 |
| CON COPERTURA | 318 | 153 | 471 |
| TOTALE | 479 | 155 | 885 |

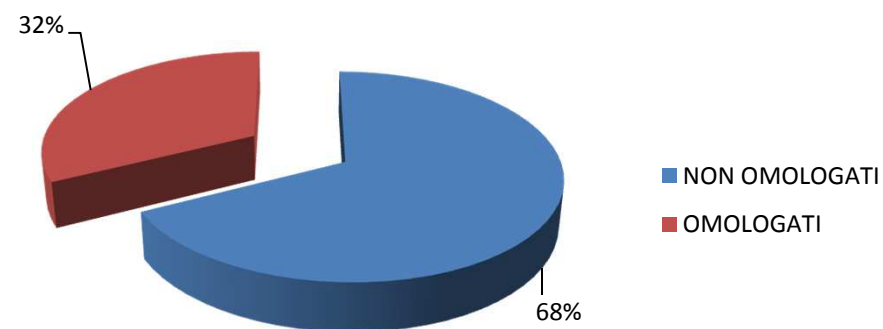
SPAZI PALLACANESTRO



SPAZI TOTALI PALLACANESTRO DI CUI COPERTI



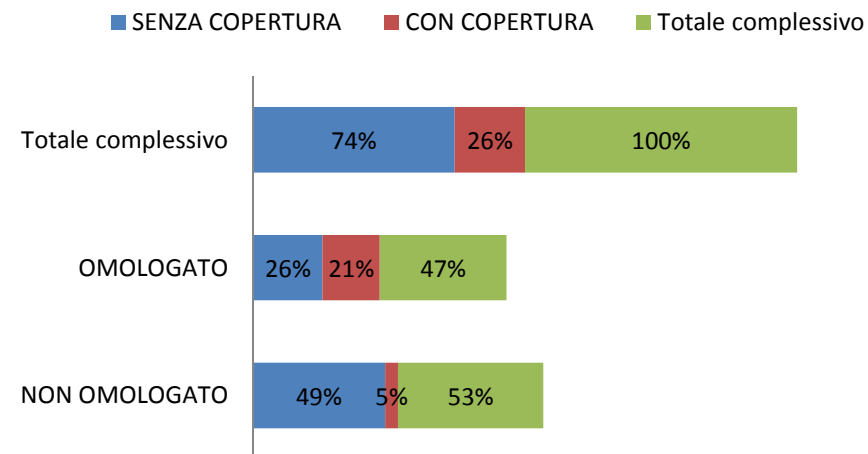
SPAZI PALLACANESTRO COPERTI DI CUI OMOLOGATI



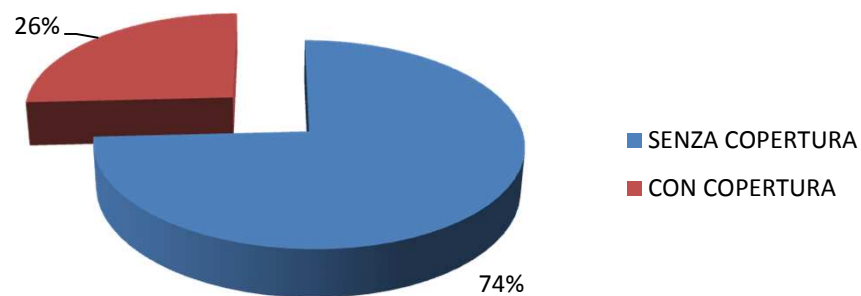
SPAZI DISPONIBILI PER ATTIVITA': TENNIS

| TIPO SPAZI TENNIS | NON OMOLOGATI | OMOLOGATI | TOTALE |
|-------------------|---------------|------------|------------|
| SENZA COPERTURA | 273 | 144 | 417 |
| CON COPERTURA | 27 | 118 | 145 |
| TOTALE | 300 | 262 | 562 |

SPAZI TENNIS



SPAZI TENNIS TOTALI DI CUI COPERTI



SPAZI TENNIS TOTALI DI CUI OMOLOGATI

